



**PODER
Executivo**
& Legislativo

imprensaoficial

Barra do Piraí

Boletim Municipal

Travessa Assumpção • 69

Centro

Barra do Piraí

CEP. 27123.080

Tel. (24) 2443.1102

ANO 08 • Nº 603 • Barra do Piraí, 28 de Setembro de 2012 • EXTRA - SIGFIS - R\$ 0,50

www.pmbp.rj.gov.br

ATOS DO PODER EXECUTIVO

MUNICÍPIO DE BARRA DO PIRAI
RELATÓRIO RESUMIDO DA EXECUÇÃO ORÇAMENTÁRIA
BALANÇO ORÇAMENTÁRIO
ORÇAMENTOS FISCAL E DA SEGURIDADE SOCIAL
PERÍODO DE REFERÊNCIA : 4º Bimestre / 2012

LR.F. Art 52, inciso I, linhas "a" e "b" do inciso II e §1º - Anexo I

R\$ Milhares

RECEITAS	PREVISÃO INICIAL	PREVISÃO ATUALIZADA (a)	RECEITAS REALIZADAS				SALDO A REALIZAR (a-c)
			No Bimestre (b)	% (b/a)	Até 08/2012 (c)	% (c/a)	
RECEITAS (EXCETO INTRA-ORÇAMENTÁRIAS) (I)	156.435,9	156.435,9	27.815,9	17,8	109.448,4	70,0	46.987,5
RECEITAS CORRENTES	154.735,9	154.735,9	27.815,9	18,0	109.448,4	70,7	45.287,5
RECEITAS TRIBUTÁRIAS	20.929,2	20.929,2	3.816,8	18,2	15.333,1	73,3	5.596,1
Impostos	17.354,8	17.354,8	3.226,5	18,6	12.484,7	71,9	4.870,1
Taxas	3.574,4	3.574,4	590,3	16,5	2.848,4	79,7	726,0
Contribuição de Melhoria	0,0	0,0	0,0	0,0	0,0	0,0	0,0
RECEITA DE CONTRIBUIÇÕES	6.011,3	6.011,3	1.878,0	31,2	4.176,2	69,5	1.835,1
Contribuições Sociais	3.552,0	3.552,0	651,6	18,3	2.731,3	76,9	820,7
Contribuições de Intervenção no Domínio Econômico	0,0	0,0	0,0	0,0	0,0	0,0	0,0
Contribuição para Custeio do Serviço de Iluminação Pública (EC)	2.459,3	2.459,3	1.226,3	49,9	1.445,0	58,8	1.014,3
RECEITA PATRIMONIAL	11.177,1	11.177,1	2.545,1	22,8	10.874,1	97,3	303,0
Receitas Imobiliárias	2,4	2,4	0,0	0,0	0,0	0,0	2,4
Receitas de Valores Imobiliários	11.085,2	11.085,2	2.544,8	23,0	10.832,6	97,7	253,6
Receitas de Concessões e Permissões	89,5	89,5	0,3	0,3	41,5	46,4	47,0
Outras Receitas Patrimoniais	0,0	0,0	0,0	0,0	0,0	0,0	0,0
RECEITA AGROPECUÁRIA	0,0	0,0	0,0	0,0	0,0	0,0	0,0
Receita da Produção Vegetal	0,0	0,0	0,0	0,0	0,0	0,0	0,0
Receita da Produção Animal e Derivados	0,0	0,0	0,0	0,0	0,0	0,0	0,0
Outras Receitas Agropecuárias	0,0	0,0	0,0	0,0	0,0	0,0	0,0
RECEITA INDUSTRIAL	0,0	0,0	0,0	0,0	0,0	0,0	0,0
Receita da Indústria de Transformação	0,0	0,0	0,0	0,0	0,0	0,0	0,0
Receita da Indústria de Construção	0,0	0,0	0,0	0,0	0,0	0,0	0,0
Outras Receitas Industriais	0,0	0,0	0,0	0,0	0,0	0,0	0,0
RECEITA DE SERVIÇOS	2.980,9	2.980,9	586,9	19,7	2.440,6	81,9	540,3
TRANSFERÊNCIAS CORRENTES	109.612,8	109.612,8	17.953,8	16,4	71.081,1	64,8	38.531,7
Transferências Intergovernamentais	108.213,9	108.213,9	17.904,1	16,5	70.460,3	65,1	37.753,6
Transferências de Instituições Privadas	100,0	100,0	0,0	0,0	0,0	0,0	100,0
Transferências do Exterior	0,0	0,0	0,0	0,0	0,0	0,0	0,0
Transferências de Pessoas	15,1	15,1	9,5	62,9	41,6	275,5	-26,5
Transferências de Convênios	1.283,8	1.283,8	40,0	3,1	579,2	45,1	704,6
Transferências para o Combate à Fome	0,0	0,0	0,0	0,0	0,0	0,0	0,0
OUTRAS RECEITAS CORRENTES	4.024,6	4.024,6	1.035,5	25,7	5.543,3	137,7	-1.518,7
Multas e Juros de Mora	872,7	872,7	240,6	27,6	1.071,3	122,8	-198,6
Indenizações e Restituições	658,3	658,3	158,1	24,0	828,2	125,8	-169,9
Receita da Dívida Ativa	861,2	861,2	482,5	56,0	2.932,4	340,5	-2.071,2
Receitas Diversas	1.632,4	1.632,4	154,3	9,5	711,4	43,6	921,0
RECEITAS DE CAPITAL	1.700,0	1.700,0	0,0	0,0	0,0	0,0	1.700,0
OPERAÇÕES DE CRÉDITO	1.700,0	1.700,0	0,0	0,0	0,0	0,0	1.700,0
Operações de Crédito Internas	1.700,0	1.700,0	0,0	0,0	0,0	0,0	1.700,0
Operações de Crédito Externas	0,0	0,0	0,0	0,0	0,0	0,0	0,0
ALIENAÇÃO DE BENS	0,0	0,0	0,0	0,0	0,0	0,0	0,0
Alienação de Bens Móveis	0,0	0,0	0,0	0,0	0,0	0,0	0,0
Alienação de Bens Imóveis	0,0	0,0	0,0	0,0	0,0	0,0	0,0
AMORTIZAÇÃO DE EMPRÉSTIMOS	0,0	0,0	0,0	0,0	0,0	0,0	0,0
TRANSFERÊNCIAS DE CAPITAL	0,0	0,0	0,0	0,0	0,0	0,0	0,0
Transferências Intergovernamentais	0,0	0,0	0,0	0,0	0,0	0,0	0,0
Transferências de Instituições Privadas	0,0	0,0	0,0	0,0	0,0	0,0	0,0
Transferências do Exterior	0,0	0,0	0,0	0,0	0,0	0,0	0,0
Transferências de Pessoas	0,0	0,0	0,0	0,0	0,0	0,0	0,0
Transferência de Outras Instituições Públicas	0,0	0,0	0,0	0,0	0,0	0,0	0,0
Transferências de Convênio	0,0	0,0	0,0	0,0	0,0	0,0	0,0
Transferências para o Combate à Fome	0,0	0,0	0,0	0,0	0,0	0,0	0,0
OUTRAS RECEITAS DE CAPITAL	0,0	0,0	0,0	0,0	0,0	0,0	0,0
Integralização do Capital Social	0,0	0,0	0,0	0,0	0,0	0,0	0,0
Rec. Div. Ativa Proveniente de Amort. de Emprést. e Financ.	0,0	0,0	0,0	0,0	0,0	0,0	0,0
Outras Receitas	0,0	0,0	0,0	0,0	0,0	0,0	0,0
RECEITAS (INTRA-ORÇAMENTÁRIAS) (II)	6.686,5	6.686,5	1.211,0	18,1	5.010,6	74,9	1.675,9
SUBTOTAL DAS RECEITAS (III)=(I+II)	163.122,4	163.122,4	29.026,9	17,8	114.459,0	70,2	48.663,4
OPERAÇÕES DE CRÉDITO - REFINANC. (IV)	0,0	0,0	0,0	0,0	0,0	0,0	0,0
Operações de Crédito Internas	0,0	0,0	0,0	0,0	0,0	0,0	0,0
Mobiliária para Refinanciamento da Dívida	0,0	0,0	0,0	0,0	0,0	0,0	0,0
Contratual para Refinanciamento da Dívida	0,0	0,0	0,0	0,0	0,0	0,0	0,0
Operações de Crédito Externas	0,0	0,0	0,0	0,0	0,0	0,0	0,0
Mobiliária para Refinanciamento da Dívida	0,0	0,0	0,0	0,0	0,0	0,0	0,0
Contratual para Refinanciamento da Dívida	0,0	0,0	0,0	0,0	0,0	0,0	0,0
SUBTOTAL COM REFINANCIAMENTO (V) = (III+IV)	163.122,4	163.122,4	29.026,9	17,8	114.459,0	70,2	48.663,4
DEFICIT	0,0	0,0	0,0	0,0	0,0	0,0	0,0
TOTAL (VII) = (V+VI)	163.122,4	163.122,4	29.026,9	17,8	114.459,0	70,2	48.663,4
SALDO DE EXERCÍCIOS ANTERIORES (p/ Créditos adicionais)	0,0	0,0	0,0	0,0	0,0	0,0	0,0
Superávit Financeiro	0,0	0,0	0,0	0,0	0,0	0,0	0,0
Reabertura de Créditos Adicionais	0,0	0,0	0,0	0,0	0,0	0,0	0,0

Continua (1/3)

Ronaldo Mattos Guimarães
Diretor do Departamento
de Finanças e Controle
CRC/RJ 063.722/0

Paulo Roberto Costa Oliveira
Secretário Municipal de Fazenda
Interino

Carlos Henrique de Souza e Matto.
Controlador Geral do Município
CRC-RJ 091586/O-1

José Luis Anchieta
Prefeito

PODER EXECUTIVO

Prefeito
JOSÉ LUIZ ANCHITE

Vice-Prefeito
MAÉRCIO FERNANDO OLIVEIRA ALMEIDA

Secretário Municipal de Governo (Interino)
HEITOR FAVIERI FILHO

Procurador Geral do Município (Interino)
HEITOR FAVIERI FILHO

Secretário Municipal de Administração
WELLINGTON MARTINS MARCONDES

Secretário Municipal de Fazenda
JOÃO AUGUSTO GUELPELI COELHO DA SILVA

Secretário Municipal de Planejamento e Coordenação
PAULO ROBERTO COSTA DE OLIVEIRA

Secretária Municipal de Assistência Social
THELMA NORÁ RISKALLA ANCHITE

Secretário Municipal de Obras Públicas
MANOELA DE MORAES SILVA

Secretário Municipal de Água e Esgoto
ADALBERTO DE OLIVEIRA

Secretário Municipal de Serviços Públicos
ANTÔNIO DOS SANTOS FILHO

Secretário Municipal de Saúde (Interino)
MAURO CESAR REIS DE MIRANDA

Secretária Municipal de Educação
ANNA MARIA DE AZEVEDO ROTHE

Secretário Municipal de Trabalho e Desenvolvimento Econômico
ROBERTO MONZO FILHO

**Secretário Municipal de Turismo, Cultura
Desporto e Lazer**

Secretário Especial de Inovação e Tecnologia da Informação
RONALD ANCHITE GUEDES
Consultor Jurídico
HEITOR FAVIERI FILHO

Secretaria Municipal de Recursos Humanos
EDNA TEREZA ANCHITE ROCHA

Secretaria Municipal do Ambiente
MADALENA SOFIA ÁVILA CARDOSO DE OLIVEIRA

Secretaria Municipal de Agricultura
MADALENA SOFIA ÁVILA CARDOSO DE OLIVEIRA

Secretario Municipal de Cidadania e Ordem Pública
ANTÔNIO CARLOS ELIAS

Secretario Especial de Inovação e Tecnologia da Informação
PAULO ROBERTO DA COSTA DE OLIVEIRA

Secretario Municipal do Complexo Califórnia
LEONARDO ALVES MARTINS

Diretor do Fundo de Previdência
ROBERTO BICHARA DE MELLO

Controlador Geral do Município
CARLOS HENRIQUE DE SOUZA MATTOS

Controlador Geral da Saúde
GLÁUCIO LOPEZ DE ARAÚJO

PODER LEGISLATIVO
Mesa Executiva

Luiz Roberto Coutinho - Tostão
Presidente

Espedito Monteiro de Almeida
1º Vice Presidente

Cleber Paiva Guimarães
2º Vice Presidente

Mário Reis Esteves
1º Secretário

Joel de Freitas Tinoco
2º Secretário

Vereadores
Cleber Bezerra da Silva (Cleber do Areal)
Gustavo Carvalho Horta Jardim
Paulo Gonçalves da Cruz Coelho
Pedro Fernando de Souza Alves
Ronaldo da Silveira Machado
Vicente Gonçalves do Nascimento

RECEITAS INTRA-ORÇAMENTÁRIAS	PREVISÃO INICIAL	PREVISÃO ATUALIZADA (a)	RECEITAS REALIZADAS				SALDO A REALIZAR (a-c)
			No Bimestre (b)	% (b/a)	Até 08/2012 (c)	% (c/a)	
RECEITAS CORRENTES	6.686,5	6.686,5	1.211,0	18,1	5.010,6	74,9	1.675,9
RECEITA TRIBUTÁRIA	0,0	0,0	0,0	0,0	0,0	0,0	0,0
Impostos	0,0	0,0	0,0	0,0	0,0	0,0	0,0
Taxas	0,0	0,0	0,0	0,0	0,0	0,0	0,0
Contribuição de Melhoria	0,0	0,0	0,0	0,0	0,0	0,0	0,0
RECEITA DE CONTRIBUIÇÕES	6.686,5	6.686,5	1.211,0	18,1	5.010,6	74,9	1.675,9
RECEITA PATRIMONIAL	0,0	0,0	0,0	0,0	0,0	0,0	0,0
RECEITA INDUSTRIAL	0,0	0,0	0,0	0,0	0,0	0,0	0,0
RECEITA DE SERVIÇOS	0,0	0,0	0,0	0,0	0,0	0,0	0,0
OUTRAS RECEITAS CORRENTES	0,0	0,0	0,0	0,0	0,0	0,0	0,0
RECEITAS DE CAPITAL	0,0	0,0	0,0	0,0	0,0	0,0	0,0
ALIENAÇÃO DE BENS	0,0	0,0	0,0	0,0	0,0	0,0	0,0
OUTRAS RECEITAS DE CAPITAL	0,0	0,0	0,0	0,0	0,0	0,0	0,0
TOTAL	6.686,5	6.686,5	1.211,0	18,1	5.010,6	74,9	1.675,9
TOTAL	0,0	0,0	0,0	0,0	0,0	0,0	0,0

Ronald Mattos Guimarães
Diretor do Departamento
de Finanças e Controle
CRC/RJ 063.722/0

Paulo Roberto Costa Oliveira
Secretário Municipal de Fazenda
Interino

Carlos Henrique de Souza e Mattos
Controlador Geral do Município
CRC-RJ 091.586/O-1

José Luiz Anchite
Prefeito

Continua (2/3)

EXPEDIENTE

BOLETIM DA BARRA

Órgão Oficial da Prefeitura Municipal de Barra do Pirai
Secretaria Municipal de Governo
Assessor de Comunicação Social
Jornalista Responsável: Ana Cristina Moreira
Gonçalves de Oliveira - Mat. 19732/95 - MTB
Impressão: R.G.B. Moura Serv. Gráficos Ltda.

Continuação (3/3)

MUNICÍPIO DE BARRA DO PIRAÍ
RELATÓRIO RESUMIDO DA EXECUÇÃO ORÇAMENTÁRIA
BALANÇO ORÇAMENTÁRIO
ORÇAMENTOS FISCAL E DA SEGURIDADE SOCIAL
PERÍODO DE REFERÊNCIA : 4º Bimestre / 2012

LRF, Art. 52, inciso I, Alíneas "a" e "b" do inciso II e §1º - Anexo I

DESPESAS	DOTAÇÃO INICIAL (a)	CRÉDITOS ADICIONAIS (b)	DOTAÇÃO ATUALIZADA (c) = (a+b)	DESPESAS EMPENHADAS			DESPESAS LIQUIDADAS			SALDO (c-g)
				No Bimestre (d)	Até 08/2012 (e)	No Bimestre (f)	Até 08/2012 (g)	%	(g/c)	
DESPESAS (EXCETO INTRA-ORÇAMENTÁRIAS) (VIII)	157.591,8	14.837,3	172.429,1	21.449,7	124.236,8	29.278,0	92.911,3	53,9	79.517,8	
DESPESAS CORRENTES	123.047,4	-704,0	122.343,4	16.387,7	88.018,7	21.899,4	73.467,7	60,1	48.875,7	
PESSOAL E ENCARGOS SOCIAIS	59.700,0	-48,7	59.651,3	10.321,8	39.494,9	10.343,5	39.438,2	66,1	20.213,1	
JUROS E ENCARGOS DA DÍVIDA	180,0	0,0	180,0	36,6	135,6	36,6	135,6	75,3	44,4	
OUTRAS CORRENTES	63.167,4	-655,3	62.512,1	6.029,3	48.388,2	11.319,3	33.893,9	54,2	28.618,2	
DESPESAS DE CAPITAL	24.918,9	15.541,3	40.460,2	5.082,0	36.218,1	7.578,6	19.443,6	48,1	21.016,6	
INVESTIMENTOS	20.598,9	16.722,3	37.321,2	4.709,9	33.549,4	7.037,9	17.103,9	45,8	20.217,3	
INVERSÕES FINANCEIRAS	0,0	0,0	0,0	0,0	0,0	0,0	0,0	0,0	0,0	
AMORTIZAÇÃO DA DÍVIDA	4.320,0	-1.181,0	3.139,0	352,1	2.668,7	540,7	2.339,7	74,5	799,3	
RESERVA DE CONTINGÊNCIA	425,0	0,0	425,0	0,0	0,0	0,0	0,0	0,0	425,0	
RESERVA ORÇAMENTÁRIA DO RPPS	9.200,5	0,0	9.200,5	0,0	0,0	0,0	0,0	0,0	9.200,5	
DESPESAS (INTRA-ORÇAMENTÁRIAS) (IX)	5.425,5	144,0	5.569,5	1.117,7	3.707,5	1.117,7	3.707,5	66,6	1.862,0	
SUBTOTAL DAS DESPESAS (X) = (VIII + IX)	163.017,3	14.981,3	177.998,6	22.567,4	127.944,3	30.395,7	96.618,8	54,3	81.379,8	
AMORTIZAÇÃO DA DÍVIDA / REFINANC. (XI)	0,0	0,0	0,0	0,0	0,0	0,0	0,0	0,0	0,0	
Amortização da Dívida Interna	0,0	0,0	0,0	0,0	0,0	0,0	0,0	0,0	0,0	
Dívida Mobiliária	0,0	0,0	0,0	0,0	0,0	0,0	0,0	0,0	0,0	
Outras Dívidas	0,0	0,0	0,0	0,0	0,0	0,0	0,0	0,0	0,0	
Amortização da Dívida Externa	0,0	0,0	0,0	0,0	0,0	0,0	0,0	0,0	0,0	
Dívida Mobiliária	0,0	0,0	0,0	0,0	0,0	0,0	0,0	0,0	0,0	
Outras Dívidas	0,0	0,0	0,0	0,0	0,0	0,0	0,0	0,0	0,0	
SUBTOTAL COM REFINANCIAMENTO (XII) = (X + XI)	163.017,3	14.981,3	177.998,6	22.567,4	127.944,3	30.395,7	96.618,8	54,3	81.379,8	
SUPERAVIT (XIII)							17.840,2		63.539,6	
TOTAL (XIV) = (XII + XIII)	163.017,3	14.981,3	177.998,6	22.567,4	127.944,3	30.395,7	114.459,0		63.539,6	
DESPESAS INTRA-ORÇAMENTÁRIAS										
DESPESAS CORRENTES	5.425,5	144,0	5.569,5	1.117,7	3.707,5	1.117,7	3.707,5	66,6	1.862,0	
PESSOAL E ENCARGOS SOCIAIS	5.425,5	144,0	5.569,5	1.117,7	3.707,5	1.117,7	3.707,5	66,6	1.862,0	
OUTRAS DESPESAS CORRENTES	0,0	0,0	0,0	0,0	0,0	0,0	0,0	0,0	0,0	
DESPESAS DE CAPITAL	0,0	0,0	0,0	0,0	0,0	0,0	0,0	0,0	0,0	
INVESTIMENTOS	0,0	0,0	0,0	0,0	0,0	0,0	0,0	0,0	0,0	
INVERSÕES FINANCEIRAS	0,0	0,0	0,0	0,0	0,0	0,0	0,0	0,0	0,0	
AMORTIZAÇÃO DA DÍVIDA	0,0	0,0	0,0	0,0	0,0	0,0	0,0	0,0	0,0	
TOTAL	5.425,5	144,0	5.569,5	1.117,7	3.707,5	1.117,7	3.707,5	66,6	1.862,0	

Ronaldo Mattos Guimarães

Diretor do Departamento

de Finanças e Controle

CRC/RJ 063.722/0

Data de Emissão: 26/09/2012 15:46h

Anexo I do RREO

Paulo Roberto Costa Oliveira
Secretário Municipal de Fazenda

Carlos Henrique de Souza e Mattos
Controlador Geral do Município

Jose Luis Anchieta
Prefeito

CRC-RJ 091586/0-1

MUNICÍPIO DE BARRA DO PIRAÍ
RELATÓRIO RESUMIDO DA EXECUÇÃO ORÇAMENTÁRIA
DEMONSTRATIVO DA RECEITA CORRENTE LÍQUIDA
ORÇAMENTOS FISCAL E DA SEGURIDADE SOCIAL
PERÍODO DE REFERÊNCIA : 4º Bimestre / 2012

LRF, art 53, inciso I - Anexo III

R\$ Milhares

ESPECIFICAÇÃO	EVOLUÇÃO DA RECEITA REALIZADA NOS ÚLTIMOS 12 MESES												TOTAL ULT - 12 M.	PREVISÃO ATUALIZADA
	SET/2011	OUT/2011	NOV/2011	DEZ/2011	JAN/2012	FEV/2012	MAR/2012	ABR/2012	MAI/2012	JUN/2012	JUL/2012	AGO/2012		
RECEITAS CORRENTES (I)	13.305,0	12.904,8	13.534,6	15.423,5	13.478,8	14.327,3	15.878,9	16.873,6	14.671,4	12.214,1	15.611,7	13.910,6	172.134,3	166.976,5
RECEITAS TRIBUTÁRIAS	2.088,0	1.916,6	1.810,0	2.051,6	1.396,1	1.192,1	1.862,4	3.604,2	1.778,8	1.682,6	2.002,9	1.813,9	23.199,2	20.929,1
Imposto s/ a Prop. Predial/Territorial Urbana (IPTU)	235,7	210,1	221,8	221,9	76,3	11,4	377,3	1.371,4	234,9	211,9	228,7	224,5	3.626,9	4.628,1
Impostos s/ Serviços de Qualquer Natureza (ISS)	1.241,2	1.218,1	1.081,2	1.284,5	993,0	796,9	866,5	912,1	1.023,3	1.050,9	1.140,4	1.108,3	12.691,4	10.853,2
Impostos s/ Transmissão de Bens Imóveis	131,8	84,5	78,9	103,5	72,0	154,4	86,3	73,7	99,8	81,4	226,6	65,7	1.258,6	686,5
Imposto sobre a Renda e Proventos de Qualquer Natureza	206,2	150,0	180,9	209,4	127,7	135,0	127,7	111,4	158,7	108,8	105,1	126,2	1.747,1	1.195,9
Imposto sobre a Prop. Territorial Rural (CF, art. 153, §4º)	0,0	0,0	0,0	0,0	0,0	0,0	0,0	0,0	0,0	0,0	0,0	0,0	0,0	0,0
Outras Receitas Tributárias	273,1	253,9	247,2	252,3	137,1	94,4	404,6	1.135,6	257,1	229,6	301,1	289,2	3.875,2	3.574,4
RECEITA DE CONTRIBUIÇÕES	460,6	487,9	474,6	678,9	574,1	490,9	283,7	305,1	576,0	68,4	1.349,8	528,2	6.278,4	6.011,3
RECEITA PATRIMONIAL	1.117,0	1.137,7	1.466,2	559,4	1.265,8	1.390,0	1.228,2	2.317,3	1.280,9	846,7	1.575,8	989,3	15.154,3	11.177,1
RECEITA AGROPECUÁRIA	0,0	0,0	0,0	0,0	0,0	0,0	0,0	0,0	0,0	0,0	0,0	0,0	0,0	0,0
RECEITA INDUSTRIAL	0,0	0,0	0,0	0,0	0,0	0,0	0,0	0,0	0,0	0,0	0,0	0,0	0,0	0,0
RECEITA DE SERVIÇOS	274,6	338,5	254,7	338,3	275,7	164,6	452,3	339,1	307,0	315,2	294,1	292,8	3.646,9	2.980,9
TRANSFERÊNCIAS CORRENTES	8.333,5	8.335,7	9.282,8	10.755,4	9.566,1	10.640,1	10.196,7	9.536,8	10.206,1	8.794,2	9.805,4	9.854,6	115.286,4	121.853,5
Cota-Parte do FPM AJUSTADO PELA LC 91/97 (100%)	1.444,2	1.898,3	2.005,6	3.372,8	2.119,8	2.564,3	1.741,5	2.194,9	2.454,9	2.094,9	1.584,4	1.726,2	25.181,8	28.502,1
(LC nº 87/96) ICMS Desoneração (100%)	10,0	10,0	10,0	10,0	9,3	9,3	9,3	9,3	9,3	9,3	9,3	9,3	114,4	126,1
Cota-Parte do ITR	3,6	18,4	1,8	1,5	1,1	2,7	2,8	0,3	0,8	6,3	0,9	4,5	44,7	4,9
Cota-Parte do ICMS (100%)	2.231,0	2.108,9	2.410,1	2.321,3	2.460,1	1.882,7	2.128,0	1.930,0	2.433,1	2.077,9	2.582,3	2.187,9	26.753,3	28.866,4
Cota-Parte do IPVA	90,5	80,2	71,6	93,9	624,6	568,5	573,9	362,6	312,2	139,2	159,4	162,8	3.239,4	3.407,1
Cota-Parte do IPI - Exportação (100%)	56,9	73,7	87,6	83,1	26,9	29,7	98,1	59,5	76,4	59,0	59,9	65,1	775,9	796,8
Transferências do FUNDEB	1.248,6	1.234,4	1.387,7	1.374,8	1.366,0	1.795,4	1.549,4	1.385,4	1.704,4	1.417,1	1.662,9	1.435,9	17.562,0	16.923,3
Outras Transferências Correntes	3.248,7	2.911,8	3.288,4	3.498,0	2.958,3	3.787,5	4.093,7	3.593,8	3.215,0	2.990,5	3.766,3	4.262,9	41.614,9	41.226,8
OUTRAS RECEITAS CORRENTES	1.031,3	688,4	266,1	1.039,9	401,0	449,6	1.855,6	772,1	522,6	507,0	583,7	451,8	8.569,1	4.024,6
DEDUÇÕES (II)	1.168,6	1.804,8	1.267,2	1.489,0	1.680,2	1.361,8	1.444,8	1.311,3	1.700,8	1.013,5	1.266,1	1.228,4	16.536,5	16.392,7
Contrib. p/ o Plano de Seg. Soc. Serv.	273,3	277,9	281,9	274,8	574,0	283,7	281,9	286,7	575,3	68,0	322,6	329,0	3.839,1	3.552,0
Servidor	273,3	277,9	281,9	274,8	574,0	283,7	281,9	286,7	575,3	68,0	322,6	329,0	3.839,1	3.552,0
Compensação Financ. entre Reg. Previd.	128,1	489,1	68,0	221,5	62,9	66,7	252,1	103,2	68,1	68,1	68,1	68,2	1.664,1	600,0
Dedução de Receita p/ Formação do FUNDEB	767,2	837,8	917,3	992,7	1.043,3	1.011,4	910,8	911,4	1.057,4	877,4	875,4	831,2	11.033,3	12.240,7
RECEITA CORRENTE LÍQUIDA (III)	12.136,4	11.900,0	12.267,4	13.934,5	11.798,6	12.965,5	14.434,1	15.562,3	12.970,6	11.200,6	14.345,6	12.682,2	155.597,8	150.583,8

Nota : Receita Corrente Líquida em reais e sem arredondamento :
R\$ 155.598.513,82

RCL dos últimos 12 meses

Ronaldo Matos Guipões
Diretor do Departamento de Finanças e Controle
Roberto Costa Oliveira
Interno

Carlos Henrique de Souza e Mattos
Controlador Geral do Município
Luis Anacleto
Prefeito

SIGFIS - Versão 2012

Estado de Finanças e Controle - Prefeitura Municipal de Barra do Piraí

Anexo III do RREO

26/09/2012 15:46h

CRC-RJ 063.722/0

CRC-RJ 091.586/0-1

CRC-RJ 063.722/0

Interno

MUNICÍPIO DE BARRA DO PIRAI
RELATÓRIO RESUMIDO DA EXECUÇÃO ORÇAMENTÁRIA
DEMONSTRATIVO DAS RECEITAS E DESPESAS PREVIDENCIÁRIAS DO REGIME PRÓPRIO DOS SERVIDORES PÚBLICOS

ORÇAMENTO DA SEGURIDADE SOCIAL
PERÍODO DE REFERÊNCIA : 4º Bimestre / 2012

LRF, art 53, inciso II - Anexo V

R\$ Milhares

RECEITAS PREVIDENCIÁRIAS	PREVISÃO INICIAL	PREVISÃO ATUALIZADA	RECEITAS REALIZADAS		
			No Bimestre	Até 4º Bim/2012	Até 4º Bim/2011
RECEITAS PREVIDENCIÁRIAS - RPPS (EXCETO INTRA-ORÇAMENTÁRIAS) (I)	10.252,0	10.252,0	3.096,3	12.321,5	8.254,1
RECEITAS CORRENTES	10.252,0	10.252,0	3.096,3	12.321,5	8.254,1
Receita de Contribuições do Segurados	3.552,0	3.552,0	651,6	2.731,3	2.110,6
Pessoal Civil	3.552,0	3.552,0	651,6	2.731,3	2.110,6
Contribuição do Servidor Ativo Civil	3.552,0	3.552,0	651,6	2.731,3	2.110,6
Contribuição do Servidor Inativo Civil	0,0	0,0	0,0	0,0	0,0
Contribuição de Pensionista Civil	0,0	0,0	0,0	0,0	0,0
Outras Receitas de Contribuições	0,0	0,0	0,0	0,0	0,0
Receita Patrimonial	6.000,0	6.000,0	2.271,8	8.697,3	4.996,7
Receitas Imobiliárias	0,0	0,0	0,0	0,0	0,0
Receitas de Valores Mobiliários	6.000,0	6.000,0	2.271,8	8.697,3	4.996,7
Outras Receitas Patrimoniais	0,0	0,0	0,0	0,0	0,0
Receita de Serviços	0,0	0,0	0,0	0,0	0,0
Outras Receitas Correntes	700,0	700,0	172,9	892,9	1.146,8
Compensação Previdenciária do RGPS para o RPPS	600,0	600,0	136,3	757,3	992,0
Demais Receitas Correntes	100,0	100,0	36,6	135,6	154,8
RECEITAS DE CAPITAL	0,0	0,0	0,0	0,0	0,0
Alienação de Bens, Direitos e Ativos	0,0	0,0	0,0	0,0	0,0
Amortização de Empréstimos	0,0	0,0	0,0	0,0	0,0
Outras Receitas de Capital	0,0	0,0	0,0	0,0	0,0
(-) DEDUÇÕES DA RECEITA	0,0	0,0	0,0	0,0	0,0
RECEITAS PREVIDENCIÁRIAS - RPPS (INTRA-ORÇAMENTÁRIAS) (II)	6.686,5	6.686,5	1.211,0	5.010,6	3.920,5
TOTAL DAS RECEITAS PREVIDENCIÁRIAS - RPPS (III)=(I+II)	16.938,5	16.938,5	4.307,3	17.332,1	12.174,6

DESPESAS PREVIDENCIÁRIAS	DOTAÇÃO INICIAL	DOTAÇÃO ATUALIZADA	DESPESAS LIQUIDADAS		
			No Bimestre	Até 4º Bim/2012	Até 4º Bim/2011
DESPESAS PREVIDENCIÁRIAS - RPPS (EXCETO INTRA-ORÇAMENTÁRIAS)	7.738,0	7.738,0	923,8	3.534,7	2.703,9
ADMINISTRAÇÃO	968,0	968,0	64,9	270,1	240,7
Despesas Correntes	944,0	944,0	64,8	270,0	240,7
Despesas de Capital	24,0	24,0	0,1	0,1	0,0
PREVIDÊNCIA SOCIAL	6.770,0	6.770,0	858,9	3.264,6	2.463,2
Pessoal Civil	6.770,0	6.770,0	858,9	3.264,6	2.463,2
Aposentadorias	5.210,0	5.210,0	694,5	2.620,1	1.901,2
Pensões	1.560,0	1.560,0	164,4	644,5	562,0
Outros Benefícios Previdenciários	0,0	0,0	0,0	0,0	0,0
Outras Despesas Previdenciárias	0,0	0,0	0,0	0,0	0,0
Compensação Previdenciária do RGPS para o RPPS	0,0	0,0	0,0	0,0	0,0
Demais despesas Previdenciárias	0,0	0,0	0,0	0,0	0,0
DESPESAS PREVIDENCIÁRIAS - RPPS (INTRA-ORÇAMENTÁRIAS) (V)	0,0	0,0	0,0	0,0	0,0
TOTAL DAS DESPESAS PREVIDENCIÁRIAS - RPPS (VI)=(IV+V)	7.738,0	7.738,0	923,8	3.534,7	2.703,9
RESULTADO PREVIDENCIÁRIO - RPPS (VII) = (III-VI)	9.200,5	9.200,5	3.383,5	13.797,4	9.470,7

APORTES DE RECURSOS PARA O REGIME PRÓPRIO DE PREVIDÊNCIA SOCIAL	PREVISÃO INICIAL	PREVISÃO ATUALIZADA	RECEITAS REALIZADAS		
			No Bimestre	Até 4º Bim/2012	Até 4º Bim/2011
TOTAL DE APORTES PARA O RPPS	0,0	0,0	0,0	0,0	0,0
Plano Financeiro	0,0	0,0	0,0	0,0	0,0
Recursos para Cobertura da Insuficiência Financeira	0,0	0,0	0,0	0,0	0,0
Recursos para Formação de Reservas	0,0	0,0	0,0	0,0	0,0
Outros aportes para o RPPS	0,0	0,0	0,0	0,0	0,0
Plano Previdenciário	0,0	0,0	0,0	0,0	0,0
Recursos para Cobertura de Déficit Financeiro	0,0	0,0	0,0	0,0	0,0
Recursos para Cobertura de Déficit Atuarial	0,0	0,0	0,0	0,0	0,0
Outros aportes para o RPPS	0,0	0,0	0,0	0,0	0,0

RESERVA ORÇAMENTÁRIA DO RPPS	PREVISÃO ORÇAMENTÁRIA
VALOR	9.200,5

BENS E DIREITOS DO RPPS	Jul/2012	PERÍODO DE REFERÊNCIA	
		Ago/2012	Dez/2011
Caixa	0,0	0,0	0,0
Bancos Conta Movimento	102,9	658,0	63.650,4
Investimentos	75.964,4	76.860,5	63.650,4
Outros Bens e Direitos	0,0	0,0	0,0
TOTAL DE BENS E DIREITOS DO RPPS	76.067,3	77.518,5	63.721,1

SIGFIS - Versão 2012

Paulo Roberto Costa Oliveira
Diretor do Departamento de Finanças e Controle
CRC/RJ 063.722/0
Secretário Municipal da Fazenda Interino

Emissão: 26/09/2012 15:46h

Carlos Henrique de Souza e Mattos
Controlador Geral do Município

Anexo V do RREO

MUNICÍPIO DE BARRA DO PIRAI
RELATÓRIO RESUMIDO DA EXECUÇÃO ORÇAMENTÁRIA
DEMONSTRATIVO DAS RECEITAS E DESPESAS PREVIDENCIÁRIAS DO REGIME PRÓPRIO DOS SERVIDORES PÚBLICOS

ORÇAMENTO DA SEGURIDADE SOCIAL
PERÍODO DE REFERÊNCIA : 4º Bimestre / 2012

LRF, art 53, inciso II - Anexo V

R\$ Milhares

RECEITAS PREVIDENCIÁRIAS INTRA ORÇAMENTÁRIAS - RPPS	PREVISÃO INICIAL	PREVISÃO ATUALIZADA	RECEITAS REALIZADAS		
			No Bimestre	Até 4º Bim/2012	Até 4º Bim/2011
RECEITAS CORRENTES (VIII)	6.686,5	6.686,5	1.211,0	5.010,6	3.920,5
Receita de Contribuições	6.686,5	6.686,5	1.211,0	5.010,6	3.920,5
Patronal	6.132,7	6.132,7	1.118,7	4.641,4	3.621,4
Contribuição Patronal do Servidor Ativo Civil	6.132,7	6.132,7	1.118,7	4.641,4	3.621,4
Contribuição Patronal do Servidor Inativo Civil	0,0	0,0	0,0	0,0	0,0
Contribuição Patronal de Pensionista Civil	0,0	0,0	0,0	0,0	0,0
Contribuição Previdenciária para Cobertura de Déficit Atuarial	0,0	0,0	0,0	0,0	0,0
Contribuição Previdenciária em Regime de Débitos e Parcelamentos	553,8	553,8	92,3	369,2	299,1
Receita Patrimonial	0,0	0,0	0,0	0,0	0,0
Outras Receitas Correntes	0,0	0,0	0,0	0,0	0,0
RECEITAS DE CAPITAL (IX)	0,0	0,0	0,0	0,0	0,0
Alienação de Bens	0,0	0,0	0,0	0,0	0,0
Amortização de Empréstimos	0,0	0,0	0,0	0,0	0,0
Outras Receitas de Capital	0,0	0,0	0,0	0,0	0,0
(-) DEDUÇÕES DA RECEITA (X)	0,0	0,0	0,0	0,0	0,0
TOTAL DAS RECEITAS PREVIDENCIÁRIAS INTRA-ORÇAMENTÁRIAS (XI)=(VI)	6.686,5	6.686,5	1.211,0	5.010,6	3.920,5
DESPESAS PREVIDENCIÁRIAS INTRA - ORÇAMENTÁRIAS RPPS	DOTAÇÃO INICIAL	DOTAÇÃO ATUALIZADA	DESPESAS LIQUIDADAS		
			No Bimestre	Até 4º Bim/2012	Até 4º Bim/2011
ADMINISTRAÇÃO (XII)	0,0	0,0	0,0	0,0	0,0
Despesas Correntes	0,0	0,0	0,0	0,0	0,0
Despesas de Capital	0,0	0,0	0,0	0,0	0,0
TOTAL DAS DESPESAS PREVIDENCIÁRIAS INTRA - ORÇAMENTÁRIAS (XIII)=(XII)	0,0	0,0	0,0	0,0	0,0

Ronaldo Mattos Guimarães
Diretor do Departamento
de Finanças e Controle
CRC/RJ 063.722/0

Paulo Roberto Costa Oliveira
Secretário Municipal de Fazenda
Interino

Carlos Henrique de Souza e Silva
Controlador Geral do Município
CRC-RJ 091586/0-1

José Luis Anchieta
Prefeito

MUNICÍPIO DE BARRA DO PIRAI
RELATÓRIO RESUMIDO DA EXECUÇÃO ORÇAMENTÁRIA
DEMONSTRATIVO DO RESULTADO NOMINAL
ORÇAMENTOS FISCAL E DA SEGURIDADE SOCIAL
PERÍODO DE REFERÊNCIA : 4º Bimestre / 2012

LRF, art 53, inciso III - Anexo VI

R\$ Milhares

ESPECIFICAÇÃO	SALDO		
	Em 31/12/2011 (a)	Em 30/Jun/2012 (b)	Em 31/Ago/2012 (c)
DÍVIDA CONSOLIDADA (I)	23.633,5	21.834,5	21.293,8
DEDUÇÕES (II)	46.150,3	39.599,9	33.956,4
Disponibilidade de Caixa Bruta	12.813,4	7.328,1	4.283,3
Demais Haveres Financeiros	33.673,6	35.434,5	32.835,8
(-) Restos a Pagar Processados	336,6	3.162,7	3.162,7
DÍVIDA CONSOLIDADA LÍQUIDA (III) = (I - II)	-22.516,9	-17.765,4	-12.662,6
RECEITA DE PRIVATIZAÇÕES (IV)	0,0	0,0	0,0
PASSIVOS RECONHECIDOS (V)	15.331,0	0,0	0,0
DÍVIDA FISCAL LÍQUIDA (III + IV - V)	-37.847,9	-17.765,4	-12.662,6
RESULTADO NOMINAL	PERÍODO DE REFERÊNCIA		
	No Bimestre (c - b)	Jan/2012 até Ago/2012 (c - a)	
VALOR	5.102,8	25.185,3	

DISCRIMINAÇÃO DA META FISCAL	Valor
META DE RESULTADO NOMINAL FIXADA NO ANEXO DE METAS FISCAIS DA LDO P/ O EXERCÍCIO DE REFERÊNCIA	0,0

REGIME PREVIDENCIÁRIO			
ESPECIFICAÇÃO	SALDO		
	Em 31/12/2011	Em 30/Jun/2012	Em 31/Ago/2012
DÍVIDA CONSOLIDADA PREVIDENCIÁRIA (VI)	0,0	0,0	0,0
Passivo Atuarial	0,0	0,0	0,0
Demais Dívidas	0,0	0,0	0,0
Deduções (VII)	63.721,1	74.019,4	77.518,5
Ativo Disponível	70,7	198,5	658,0
Investimentos do RPPS	63.650,4	73.820,9	76.860,5
Haveres Financeiros	0,0	0,0	0,0
(-) Restos a Pagar Processados	0,0	0,0	0,0
DÍVIDA CONSOLIDADA LÍQUIDA PREVIDENCIÁRIA (VIII) = (VI - VII)	-63.721,1	-74.019,4	-77.518,5
PASSIVOS RECONHECIDOS (IX)	0,0	0,0	0,0
DÍVIDA FISCAL LÍQUIDA PREVIDENCIÁRIA (VIII - IX)	-63.721,1	-74.019,4	-77.518,5

AJUSTE DA DÍVIDA CONSOLIDADA			
ESPECIFICAÇÃO	SALDO		
	Em 31/12/2011 (a)	Em 30/Jun/2012 (b)	Em 31/Ago/2012 (c)
Dívida Consolidada Ajustada (X)	19.058,1	17.536,0	17.087,6
Deduções (II)	46.150,3	39.599,9	33.956,4
Dívida Consolidada Líquida (XI) = (X - II)	-27.092,2	-22.063,9	-16.868,8
Receita de Privatizações (IV)	0,0	0,0	0,0
Passivos Reconhecidos (V)	15.331,0	0,0	0,0
DÍVIDA FISCAL LÍQUIDA (XI + IV - V)	-42.423,2	-22.063,9	-16.868,8

RESULTADO NOMINAL AJUSTADO		
RESULTADO NOMINAL	PERÍODO DE REFERÊNCIA	
	No Bimestre (c - b)	Jan/2012 até Ago/2012 (c - a)
VALOR	5.195,1	25.554,5

SIGFIS - Versão 2012

Ronaldo Mattos Guimarães
 Diretor do Departamento
 de Finanças e Controle
 CRC/RJ 063.722/0

Paulo Roberto Costa Oliveira
 Secretário Municipal de Fazenda
 Interino

Carlos Henrique de Souza e Mattos
 Controlador Geral do Município
 CRC-RJ 091586/O-1

MUNICÍPIO DE BARRA DO PIRAI
RELATÓRIO RESUMIDO DA EXECUÇÃO ORÇAMENTÁRIA
DEMONSTRATIVO DO RESULTADO PRIMÁRIO
ORÇAMENTOS FISCAL E DA SEGURIDADE SOCIAL
PERÍODO DE REFERÊNCIA : 4º Bimestre / 2012

LRF, art 53, inciso III - Anexo VII

R\$ Milhares

RECEITAS PRIMÁRIAS	PREVISÃO ATUALIZADA	RECEITAS REALIZADAS		
		No Bimestre	Jan a Ago/2012	Jan a Ago/2011
RECEITAS PRIMÁRIAS CORRENTES (I)	149.782,3	26.389,9	103.257,2	89.535,4
Receitas Tributárias	20.929,1	3.816,9	15.333,1	12.083,9
Imposto s/ a Prop. Predial/Territorial Urbana (IPTU)	4.629,1	454,3	2.737,6	2.648,2
Impostos s/ Serviços de Qualquer Natureza (ISS)	10.853,2	2.248,7	7.886,4	5.841,4
Imposto s/ Transmissão de Bens Imóveis (ITBI)	686,5	292,3	860,0	484,3
Imposto de Renda Retido na Fonte (IRRF)	1.185,9	231,3	1.000,7	753,0
Outras Receitas Tributárias	3.574,4	590,3	2.848,4	2.357,0
Receita de Contribuição	12.144,0	2.996,7	8.817,6	8.100,5
Receita Previdenciária	9.684,7	1.770,3	7.372,7	5.732,0
Outras Receitas de Contribuições	2.459,3	1.226,4	1.444,9	2.368,5
Receita Patrimonial Líquida	90,9	0,3	41,5	54,6
Receita Patrimonial	11.177,1	2.545,1	10.874,1	8.431,6
(-)Aplicações Financeiras	11.086,2	2.544,8	10.832,6	8.377,0
Transferências Correntes*	109.612,8	17.953,6	71.081,1	64.318,8
Cota Parte FPM (80%)	23.801,7	2.632,5	13.168,7	12.667,6
Cota Parte ICMS (80%)	24.093,1	3.816,2	14.271,2	14.201,7
L.C. Nº 87/96 - ICMS Desoneração (80%)	100,9	14,9	59,6	64,1
Convênios	1.283,8	40,0	579,2	1.795,0
Outras Transferências Correntes	60.333,3	11.450,0	43.002,4	35.590,4
Demais Receitas Correntes	7.005,5	1.622,4	7.983,9	4.977,6
Dívida Ativa	861,2	482,5	2.932,4	324,9
Diversas Receitas Correntes	6.144,3	1.139,9	5.051,5	4.652,7
RECEITAS DE CAPITAL (II)	1.700,0	0,0	0,0	0,0
Operações de Crédito (III)	1.700,0	0,0	0,0	0,0
Amortização de Empréstimos (IV)	0,0	0,0	0,0	0,0
Alienação de Ativos (V)	0,0	0,0	0,0	0,0
Transferências de Capital	0,0	0,0	0,0	0,0
Convênios	0,0	0,0	0,0	0,0
Outras Transferências de Capital	0,0	0,0	0,0	0,0
Outras Receitas de Capital	0,0	0,0	0,0	0,0
RECEITAS PRIMÁRIAS DE CAPITAL (VI) = (II-III-IV-V)	0,0	0,0	0,0	0,0
RECEITA PRIMÁRIA TOTAL (VII) = (I + VI)	149.782,3	26.389,9	103.257,2	89.535,4

DESPESAS PRIMÁRIAS	DOTAÇÃO ATUALIZADA	DESPESAS LIQUIDADAS		
		No Bimestre	Jan a Ago/2012	Jan a Ago/2011
DESPESAS CORRENTES (VIII)	127.912,9	22.817,1	77.175,2	63.985,4
Pessoal e Encargos Sociais	65.220,8	11.461,2	43.145,7	35.424,7
Juros e Encargos da Dívida (IX)	180,0	36,6	135,6	84,8
Outras Despesas Correntes	62.512,1	11.319,3	33.893,9	28.475,8
DESPESAS PRIMÁRIAS CORRENTES (X) = (VIII - IX)	127.732,9	22.780,5	77.039,6	63.900,6
DESPESAS DE CAPITAL (XI)	40.460,2	7.578,6	19.443,6	11.248,0
Investimentos	37.321,2	7.037,9	17.103,9	8.805,8
Inversões Financeiras	0,0	0,0	0,0	0,0
Concessão de Empréstimos (XII)	0,0	0,0	0,0	0,0
Aquisição de Título de Capital já Integralizado (XIII)	0,0	0,0	0,0	0,0
Demais Inversões Financeiras	0,0	0,0	0,0	0,0
Amortização da Dívida (XIV)	3.139,0	540,7	2.339,7	2.442,3
DESPESAS PRIMÁRIAS DE CAPITAL (XV)=(XI-XII-XIII-XIV)	37.321,2	7.037,9	17.103,9	8.805,7
RESERVA DE CONTINGÊNCIA (XVI)	425,0	0,0	0,0	0,0
RESERVA ORÇAMENTÁRIA DO RPPS (XVII)	9.200,5	0,0	0,0	0,0
DESPESA PRIMÁRIA TOTAL (XVIII) = (X+XV+XVI+XVII)	174.679,6	29.818,4	94.143,5	72.706,3
RESULTADO PRIMÁRIO (VII - XVIII)	-24.897,3	-3.428,5	9.113,7	16.829,1
SALDO DE EXERCÍCIOS ANTERIORES			0,0	

DISCRIMINAÇÃO DA META FISCAL	VALOR CORRENTE
META DE RESULTADO PRIMÁRIO FIXADA NO ANEXO DE METAS FISCAIS DA LDO P/ EXERCÍCIO DE REFERÊNCIA	0,0

Nota : *Para efeito deste Demonstrativo, o montante das Transferências Correntes corresponde, dentre outras receitas, ao total das Transferências Intergovernamentais, excluídas as Deduções da Receita Corrente para Formação do FUNDEB.

Ronaldo Mattos Guimarães
 Diretor do Departamento
 de Finanças e Controle

Paulo Roberto Costa Oliveira
 Secretário Municipal de Fazenda

Carlos Henrique de Souza e Mattos
 Controlador Geral do Município
 CRC-RJ 091586/O-1

José Luis Anchieta
 Prefeito

SIGFIS - Versão 2012

CRC/RJ 063.722/0

Data de Emissão: 26/09/2012 15:47h

Anexo VII do RREO

MUNICÍPIO DE BARRA DO PIRAI
RELATÓRIO RESUMIDO DA EXECUÇÃO ORÇAMENTÁRIA
DEMONSTRATIVO DOS RESTOS A PAGAR POR PODER E ÓRGÃO
ORÇAMENTOS FISCAL E DA SEGURIDADE SOCIAL
PERÍODO DE REFERÊNCIA : 4º Bimestre / 2012

LRF, art 53, inciso V - Anexo IX

R\$ Milhares

PODER/ÓRGÃO	RP PROCESSADOS						RP NÃO-PROCESSADOS					
	Inscritos		Fonte	Canc.	Pagos	Saldo	Exerc. Ant.	Inscritos 2011	Fonte	Canc.	Pagos	Saldo
	Exerc. Ant.	2011										
RESTOS A PAGAR (EXCETO INTRA-ORÇAMENTÁRI)												
EXECUTIVO												
PREFEITURA BARRA DO PIRAI	302,7	243,7	00	0,3	192,6	353,5	1.323,0	4.653,0	00	23,3	2.568,3	3.384,4
	0,0	0,0	04	45,7	252,9	-298,6	369,7	3.599,9	04	29,2	2.383,8	1.556,6
	0,0	0,0	05	0,0	0,0	0,0	14,0	244,6	05	0,0	182,7	75,9
	0,0	0,0	10	0,0	0,0	0,0	0,0	0,0	10	0,0	0,0	0,0
	0,0	0,0	12	0,0	448,1	-448,1	499,5	495,3	12	0,0	447,8	547,0
	0,6	502,3	15	0,0	79,3	423,6	1.817,3	5.153,3	15	0,0	3.087,9	3.882,7
	0,0	63,9	18	0,0	0,0	63,9	47,5	365,2	18	0,0	0,0	412,7
	0,0	0,0	97	0,0	0,0	0,0	0,0	0,0	97	0,0	0,0	0,0
	0,0	0,0	98	0,0	0,0	0,0	0,0	117,2	98	0,0	40,7	76,5
	543,7	0,0	99	0,0	0,0	543,7	41,3	0,0	99	0,0	0,0	41,3
FUNDO MUN SAÚDE BARRA DO PIRAI	1.187,7	28,8	00	0,0	22,9	1.193,6	542,3	750,1	00	0,0	634,5	657,9
	4,2	0,0	12	0,0	0,0	4,2	8,5	0,0	12	0,0	0,0	8,5
	0,0	0,0	13	0,0	0,0	0,0	2,2	12,7	13	0,0	9,2	5,7
	1.290,9	6,9	16	0,0	6,9	1.290,9	1.357,2	3.079,8	16	0,0	2.409,8	2.027,2
LEGISLATIVO												
CAMARA BARRA DO PIRAI	0,0	0,0	00	0,0	0,0	0,0	0,0	0,0	00	0,0	0,0	0,0
FUNDO MUN INFÂNCIA E ADOLESC BARRA	1,0	0,0	00	0,0	0,0	1,0	0,0	0,0	00	0,0	0,0	0,0
	0,0	0,0	99	0,0	0,0	0,0	0,0	0,0	99	0,0	0,0	0,0
FUNDO MUN ASSIST SOCIAL BARRA DO PIF	15,1	0,0	00	0,0	0,0	15,1	0,0	0,0	00	0,0	0,0	0,0
	19,9	0,0	12	0,0	0,0	19,9	0,0	0,0	12	0,0	0,0	0,0
	0,0	0,0	99	0,0	0,0	0,0	0,0	0,0	99	0,0	0,0	0,0
TOTAL (I)	3.365,8	845,6		46,0	1.002,7	3.162,7	6.022,5	18.471,1		52,5	11.764,7	12.676,4
RESTOS A PAGAR (INTRA-ORÇAMENTÁRIOS) (II)												
EXECUTIVO												
FUNDO MUN SAÚDE BARRA DO PIRAI	0,0	0,0	00	0,0	0,0	0,0	0,0	0,0	00	0,0	0,0	0,0
	0,0	0,0	16	0,0	0,0	0,0	0,0	0,0	16	0,0	0,0	0,0
TOTAL (II)	0,0	0,0		0,0	0,0	0,0	0,0	0,0		0,0	0,0	0,0
TOTAL (I + II)	3.365,8	845,6		46,0	1.002,7	3.162,7	6.022,5	18.471,1		52,5	11.764,7	12.676,4

Legenda:

Fonte de Recursos

- 00 - ORDINÁRIOS
- 01 - Contribuição de Intervenção do Domínio Econômico - CIDE
- 02 - Contribuição para o Custeio dos Serviços de Iluminação Pública - COSIP
- 03 - Royalties - Lei 9478/97
- 04 - Royalties 5% - Lei 7990/89
- 05 - SALÁRIO EDUCAÇÃO
- 08 - Operações de Crédito Internas para Programas de Educação Básica
- 09 - Operações de Crédito Internas para Programas de Saúde
- 10 - DIRETAM. ARRECADADO (Administração indireta exceto RPPS)
- 11 - Operações de Crédito Internas (outros Programas)
- 12 - Convênios
- 13 - Convênios Saúde

SIGFIS - Versão 2012

Ronaldo Mattos Guimarães
Diretor do Departamento
de Finanças e Controle
CRC/RJ 063.722/0

Data de Emissão: 26/09/2012 15:47h

Paulo Roberto Costa Oliveira
Secretário Municipal de Fazenda
Interino


Carlos Henrique de Souza e Mattos
Controlador Geral do Município
CRC-RJ 091586/0-1

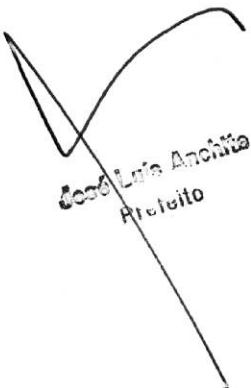
Anexo IX do RREO

- 14 - Convênios Educação
- 15 - Transferências do FUNDEB
- 16 - S.U.S.
- 17 - FNAS
- 18 - Transferências de Recursos do FNDE (que não salário educação)
- 19 - REGIME PRÓPRIO(RPPS)/ recursos ordinários
- 20 - Transferências do Sistema Único de Saúde
- 21 - CONSORCIO SAÚDE
- 22 - Outras Transferências Vinculadas a Programas de Saúde (que não SUS)
- 27 - REGIME PRÓPRIO (RPPS) - Alienação de Bens
- 28 - Alienação de Bens destinados a Programas de Educação Básica
- 29 - Alienação de Bens destinados a Programas de Saúde
- 30 - Alienação de Bens destinados a outros Programas
- 31 - Operações de Crédito Externas
- 32 - REGIME PRÓPRIO (RPPS) - Diretamente Arrecadado
- 41 - Operações de Crédito Internas (empréstimos não específicos)
- 97 - CONSERV. AMBIENTAL
- 98 - Diversas - recursos vinculados
- 99 - Diversas - recursos não vinculados


Ronaldo Mattos Guimarães
Diretor do Departamento
de Finanças e Controle
CRC/RJ 063.722/0


Paulo Roberto Costa Oliveira
Secretário Municipal de Fazenda
Interino


Carlos Henrique de Souza e Mattos
Controlador Geral do Município
CRC-RJ 091586/0-1


José Luis Anchieta
Prefeito

MUNICÍPIO DE BARRA DO PIRAI
RELATÓRIO RESUMIDO DA EXECUÇÃO ORÇAMENTÁRIA
DEMONSTRATIVO DAS RECEITAS E DESPESAS COM MANUTENÇÃO E DESENVOLVIMENTO DO ENSINO

ORÇAMENTOS FISCAL E DA SEGURIDADE SOCIAL
PERÍODO DE REFERÊNCIA : 4º Bimestre / 2012

LEI 9.394/96, art 72 - Anexo X

R\$ Milhares

RECEITA RESULTANTE DE IMPOSTOS (caput do art. 212 da Constituição)	PREVISÃO INICIAL	PREVISÃO ATUALIZADA (a)	RECEITAS REALIZADAS		
			No Bimestre (b)	Até 4º Bim/2012	% (b/a)
1-RECEITAS DE IMPOSTOS	18.622,2	18.622,2	3.659,7	15.081,5	19,65
1.1-Receita Resultante do Imposto sobre a Propriedade Predial e Territorial Urbana - IPTU	5.756,2	5.756,2	846,8	4.907,7	14,71
Imposto sobre a Propriedade Predial e Territorial Urbana - IPTU	4.629,1	4.629,1	454,3	2.737,6	9,81
Multas, Juros de Mora e Outros Encargos do IPTU	301,8	301,8	44,0	95,0	14,58
Dívida Ativa do IPTU	725,8	725,8	267,1	1.663,6	36,80
Multas, Juros de Mora, Atualização Monetária e Outros Encargos da Dívida Ativa do IPTU	99,5	99,5	81,4	411,5	81,80
(-) Deduções da Receita do IPTU	0,0	0,0	0,0	0,0	0,00
1.2-Receita Resultante do Imposto sobre Transmissão Inter Vivos - ITBI	687,5	687,5	292,7	861,0	42,58
Imposto sobre Transmissão Inter Vivos - ITBI	686,5	686,5	292,3	860,0	42,58
Multas, Juros de Mora e Outros Encargos do ITBI	1,0	1,0	0,4	1,0	41,98
Dívida Ativa do ITBI	0,0	0,0	0,0	0,0	0,00
Multas, Juros de Mora, Atualização Monetária e Outros Encargos da Dívida Ativa do ITBI	0,0	0,0	0,0	0,0	0,00
(-) Deduções da Receita do ITBI	0,0	0,0	0,0	0,0	0,00
1.3-Receita Resultante do Imposto sobre Serviços de Qualquer Natureza - ISS	10.992,6	10.992,6	2.288,9	8.312,1	20,82
Imposto sobre Serviços de Qualquer Natureza - ISS	10.853,2	10.853,2	2.248,7	7.886,4	20,72
Multas, Juros de Mora e Outros Encargos do ISS	120,3	120,3	9,5	107,5	7,90
Dívida Ativa do ISS	13,8	13,8	22,9	280,1	165,79
Multas, Juros de Mora, Atualização Monetária e Outros Encargos da Dívida Ativa do ISS	5,4	5,4	7,8	38,1	145,64
(-) Deduções da Receita do ISS	0,0	0,0	0,0	0,0	0,00
1.4-Receita Resultante do Imposto sobre Imposto de Renda Retido na Fonte - IRRF	1.185,9	1.185,9	231,3	1.000,7	19,50
Imposto de Renda Retido na Fonte - IRRF	1.185,9	1.185,9	231,3	1.000,7	19,50
Multas, Juros, de Mora e Outros Encargos do IRRF	0,0	0,0	0,0	0,0	0,00
Dívida Ativa do IRRF	0,0	0,0	0,0	0,0	0,00
Multas, Juros de Mora, Atualização Monetária e Outros Encargos da Dívida Ativa do IRRF	0,0	0,0	0,0	0,0	0,00
(-) Deduções da Receita do IRRF	0,0	0,0	0,0	0,0	0,00
1.5-Receita Resultante do Imposto Territorial Rural - ITR (CF. art 153, §4º, III	0,0	0,0	0,0	0,0	0,00
ITR	0,0	0,0	0,0	0,0	0,00
Multas, Juros de Mora e Outros Encargos do ITR	0,0	0,0	0,0	0,0	0,00
Dívida Ativa do ITR	0,0	0,0	0,0	0,0	0,00
Multas, Juros de Mora, Atualização Monetária e Outros Encargos da Dívida Ativa do ITR	0,0	0,0	0,0	0,0	0,00
(-) Deduções da Receita do ITR	0,0	0,0	0,0	0,0	0,00
2-RECEITAS DE TRANSFERÊNCIAS CONSTITUCIONAIS E LEGAIS	63.703,4	63.703,4	8.532,1	37.614,6	13,39
2.1-Cota-Parte FPM	29.502,1	29.502,1	3.290,6	16.460,9	11,15
2.1.1-Parcela referente à CF art. 159, I, alínea b	29.502,1	29.502,1	3.290,6	16.460,9	11,15
2.1.2-Parcela referente à CF art. 159, I, alínea d	0,0	0,0	0,0	0,0	0,00
2.2-Cota-Parte ICMS	29.866,4	29.866,4	4.770,3	17.682,0	15,97
2.3-ICMS-Desoneração - L.C. nº87/1996	126,1	126,1	18,6	74,5	14,75
2.4-Cota-Parte IPI-Exportação	796,8	796,8	125,0	474,6	15,69
2.5-Cota-Parte ITR	4,9	4,9	5,4	19,3	110,50
2.6-Cota-Parte IPVA	3.407,1	3.407,1	322,2	2.903,3	9,46
2.7-Cota-Parte IOF-Ouro	0,0	0,0	0,0	0,0	0,00
3-TOTAL DA RECEITA BRUTA DE IMPOSTOS (1 + 2)	82.325,6	82.325,6	12.191,8	52.696,1	14,81

Ronald Mattos Guimarães
Diretor do Departamento
de Finanças e Controle
CRC/RJ 063.722/0

Paulo Roberto Costa Oliveira
Secretário Municipal de Fazenda
Interino

Carlos Henrique de Souza e Mattos
Controlador Geral do Município
CRC-RJ 091586/0-1

José Luis Anchieta
Pr. Feito

MUNICÍPIO DE BARRA DO PIRAI
RELATÓRIO RESUMIDO DA EXECUÇÃO ORÇAMENTÁRIA
DEMONSTRATIVO DAS RECEITAS E DESPESAS COM MANUTENÇÃO E DESENVOLVIMENTO DO ENSINO
DEMONSTRATIVO DAS RECEITAS E DESPESAS COM MANUTENÇÃO E DESENVOLVIMENTO DO ENSINO
ORÇAMENTOS FISCAL E DA SEGURIDADE SOCIAL
PERÍODO DE REFERÊNCIA : 4º Bimestre / 2012

LEI 9.394/96, art 72 - Anexo X

R\$ Milhares

RECEITAS ADICIONAIS PARA FINANCIAMENTO DO ENSINO	PREVISÃO INICIAL	PREVISÃO ATUALIZADA (a)	RECEITAS REALIZADAS		
			No Bimestre (b)	<Período Atual>	% (b/a)
4-RECEITA DA APLIC. FINANC. DE OUTROS RECURSOS DE IMPOSTOS VINC. AO ENSINO	0,0	0,0	0,0	0,0	0,00
5-TRANSFERÊNCIAS DE CONVÊNIOS DESTINADAS A PROGRAMAS DE EDUCAÇÃO	3.325,9	3.325,9	722,2	2.502,2	21,71
5.1-Transferências do Salário-Educação	2.637,6	2.637,6	507,0	1.822,5	19,22
5.2-Outras Transferências do FNDE	644,4	644,4	210,5	379,3	32,67
5.3-Aplicação Financeira dos Recursos do FNDE	43,8	43,8	4,7	300,4	10,72
6-RECEITA DE TRANSFERÊNCIAS DE CONVÊNIOS	0,0	0,0	0,0	0,0	0,00
6.1- Transferências de Convênios	0,0	0,0	0,0	0,0	0,00
6.2-Aplicação Financeira de Recursos de Convênios	0,0	0,0	0,0	0,0	0,00
7-RECEITA DE OPERAÇÕES DE CRÉDITO	0,0	0,0	0,0	0,0	0,00
8-OUTRAS RECEITAS PARA FINANCIAMENTO DO ENSINO	0,0	0,0	0,0	0,0	0,00
9-TOTAL RECEITAS ADICIONAIS PARA FINANCIAMENTO DO ENSINO (4 + 5 + 6 + 7 + 8)	3.325,9	3.325,9	722,2	2.502,2	21,71

FUNDEB

RECEITAS DO FUNDEB	PREVISÃO INICIAL	PREVISÃO ATUALIZADA (a)	RECEITAS REALIZADAS		
			No Bimestre (b)	Até 4º Bim/2012	% (b/a)
10-RECEITAS DESTINADAS AO FUNDEB	12.240,7	12.240,7	1.706,4	7.517,8	13,94
10.1-Cota-Parte FPM Destinada ao FUNDEB - (20% de 2.1.1)	5.700,4	5.700,4	658,1	3.292,2	11,54
10.2-Cota-Parte ICMS Destinada ao FUNDEB - (20% de 2.2)	5.773,3	5.773,3	954,1	3.410,8	16,53
10.3-ICMS-Desoneração Destinada ao FUNDEB - (20% de 2.3)	25,2	25,2	3,7	14,9	14,67
10.4-Cota-Parte IPI-Exportação Destinada ao FUNDEB - (20% de 2.4)	159,4	159,4	25,0	160,2	15,69
10.5-Cota-Parte ITR Destinada ao FUNDEB - (20% de 2.5)	1,0	1,0	1,1	3,9	112,55
10.6-Cota-Parte IPVA Destinada ao FUNDEB - (20% de 2.6)	581,4	581,4	64,4	635,8	11,08
11-RECEITAS RECEBIDAS DO FUNDEB	17.256,0	17.256,0	3.147,3	12.669,4	18,24
11.1-Transferências de Recursos do FUNDEB	16.923,3	16.923,3	3.098,8	12.316,6	18,31
11.2-Complementação da União ao FUNDEB	0,0	0,0	0,0	0,0	0,00
11.3-Receita de Aplicação Financeira dos Recursos FUNDEB	332,7	332,7	48,5	352,8	14,58
12-RESULTADO LÍQUIDO DAS TRANSFERÊNCIAS DO FUNDEB (11.1 - 10)	4.682,6	4.682,6	1.392,4	4.798,8	29,74

[SE RESULTADO LÍQUIDO DA TRANSFERÊNCIA (11 > 0)] = ACRÉSCIMO RESULTANTE DAS TRANSFERÊNCIAS DO FUNDEB

[SE RESULTADO LÍQUIDO DA TRANSFERÊNCIA (11 > 0)] = DECRÉSCIMO RESULTANTE DAS TRANSFERÊNCIAS DO FUNDEB

DESPESAS DO FUNDEB	DOTAÇÃO INICIAL	DOTAÇÃO ATUALIZADA (d)	DESPESAS LIQUIDADAS		
			No Bimestre	Até o Bimestre (e)	% (f)=(e/d)x100
13-PAGAMENTO DOS PROFISSIONAIS DO MAGISTÉRIO	11.459,5	12.102,4	2.326,4	8.317,8	68,73
13.1-Com Educação Infantil	3.840,5	3.840,5	708,8	2.654,1	69,11
13.2-Com Ensino Fundamental	7.619,0	8.261,9	1.617,6	5.663,7	68,55
14-OUTRAS DESPESAS	5.489,8	5.507,1	795,2	1.883,0	34,19
14.1-Com Educação Infantil	133,6	133,6	0,0	0,0	0,00
14.2-Com Ensino Fundamental	5.356,2	5.373,5	795,2	1.883,0	35,04
15-TOTAL DAS DESPESAS DO FUNDEB (13+14)	16.949,3	17.609,5	3.121,6	10.200,8	57,93

DEDUÇÕES PARA FINS DE LIMITE DO FUNDEB PARA PAGAMENTO DOS PROFISSIONAIS DE ENSINO

16-RESTOS A PAGAR INSCRITOS NO EXERCÍCIO SEM DISPONIBILIDADE FINANCEIRA DE RECURSOS DO FUNDEB	0,00
17-DESPESAS CUSTEADAS COM O SUPERÁVIT FINANCEIRO, DO EXERCÍCIO ANTERIOR, DO FUNDEB	0,00
18-TOTAL DE DEDUÇÕES CONSIDERADAS PARA FINS DE LIMITE DO FUNDEB(16+17)	0,00
19-MÍNIMO DE 60% DO FUNDEB NA REMUNERAÇÃO DO MAGISTÉRIO COM EDUCAÇÃO INFANTIL E ENSINO FUNDAMENTAL (13-18)/(11) x 100%	65,65
CONTROLE DA UTILIZAÇÃO DE RECURSOS NO EXERCÍCIO SUBSEQUENTE	
20-RECURSOS RECEBIDOS DO FUNDEB EM 2012 QUE NÃO FORAM UTILIZADOS	0,00
21-DESPESAS CUSTEADAS COM O SALDO DO ITEM 20 ATÉ O PRIMEIRO TRIMESTRE DE 2012	0,00

Ronaldinho Maltos Guimarães
Diretor do Departamento
de Finanças e Controle
CRC/RJ 063.722/0

Paulo Roberto Costa Oliveira
Secretário Municipal de Fazenda
Interino

Carlos Henrique de Souza e Mello
Controlador Geral do Município
CRC-RJ 091586/O-1

José Luis Anchieta
Prefeito

MUNICÍPIO DE BARRA DO PIRAI
RELATÓRIO RESUMIDO DA EXECUÇÃO ORÇAMENTÁRIA
DEMONSTRATIVO DAS RECEITAS E DESPESAS COM MANUTENÇÃO E DESENVOLVIMENTO DO ENSINO

ORÇAMENTOS FISCAL E DA SEGURIDADE SOCIAL
PERÍODO DE REFERÊNCIA : 4º Bimestre / 2012

LEI 9.394/96, art 72 - Anexo X

R\$ Milhares

MANUTENÇÃO E DESENVOLVIMENTO DO ENSINO - DESPESAS NÃO CUSTEADAS COM A RECEITA RESULTANTE DE IMPOSTOS E RECURSOS DO FUNDEB					
RECEITAS COM AÇÕES TÍPICAS DE MANUTENÇÃO E DESENVOLVIMENTO DO ENSINO	PREVISÃO INICIAL	PREVISÃO ATUALIZADA (a)	RECEITAS REALIZADAS		
			No Bimestre (b)	Até 4º Bim/2012	% (b/a)
22-IMPOSTOS E TRANSFERÊNCIAS DESTINADAS A MDE (25% DE 3)	20.581,4	20.581,4	3.048,0	13.174,0	64,01
DESPESAS COM AÇÕES TÍPICAS DE MANUTENÇÃO E DESENVOLVIMENTO DO ENSINO	DOTAÇÃO INICIAL	DOTAÇÃO ATUALIZADA (d)	DESPESAS LIQUIDADAS		
23-EDUCAÇÃO INFANTIL	6.408,9	7.472,2	1.260,4	4.050,0	54,20
23.1-Despesas Custeadas com Recursos do FUNDEB	3.974,1	3.974,1	708,8	2.654,1	66,78
23.2-Despesas Custeadas com Outros Recursos de Impostos	2.434,8	3.498,1	551,6	1.395,9	39,90
24-ENSINO FUNDAMENTAL	20.645,5	21.716,5	4.109,0	12.670,8	58,35
24.1-Despesas Custeadas com Recursos do FUNDEB	12.975,2	13.635,4	2.412,8	7.546,7	55,35
24.2-Despesas Custeadas com Outros Recursos de Impostos	7.670,4	8.081,2	1.696,2	5.124,1	63,41
25-ENSINO MÉDIO	6,0	6,0	0,0	0,0	0,00
26-ENSINO SUPERIOR	55,6	26,6	0,0	1,9	7,14
27-ENSINO PROFISSIONAL NÃO INTEGRADO AO ENSINO REGULAR	0,0	0,0	0,0	0,0	0,00
28-OUTRAS	0,0	0,0	0,0	0,0	0,00
29-TOTAL DESPESAS C/AÇÕES TÍPICAS DE MDE(23+24+25+26+27+28)	27.116,0	29.221,3	5.369,4	16.722,7	57,23
DEDUÇÕES CONSIDERADAS PARA FINS DE LIMITE CONSTITUCIONAL				VALOR	
30-RESULTADO LÍQUIDO DAS TRANSFERÊNCIAS DO FUNDEB = (12)					4.798,80
31-DESPESAS CUSTEADAS COM A COMPLEMENTAÇÃO DO FUNDEB NO EXERCÍCIO					0,00
32-RECEITA DE APLICAÇÃO DOS RECURSOS DO FUNDEB ATÉ O BIMESTRE = (50 n)					352,80
33-DESPESAS CUSTEADAS COM O SUPERÁVIT FINANCEIRO DO FUNDEB DO EXERCÍCIO ANTERIOR					0,00
34-DESPESAS CUSTEADAS COM O SUPERÁVIT FINANCEIRO DE OUTROS RECURSOS DE IMPOSTOS DO EXERCÍCIO ANTERIOR					0,00
35-RESTOS A PAGAR INSCRITOS NO EXERCÍCIO SEM DISPONIBILIDADE FINANCEIRA DE RECURSOS DE IMPOSTOS VINCULADOS AO ENSINO					0,00
36-CANCELAMENTO, NO EXERCÍCIO, DE RESTOS A PAGAR INSCRITOS COM DISPONIBILIDADE FINANCEIRA DE RECURSOS DE IMPOSTOS VINCULADOS AO ENSINO = (46g)					0,00
37-TOTAL DAS DEDUÇÕES CONSIDERADAS PARA FINS DE LIMITES CONSTITUCIONAIS (30+31+32+33+34+35+36)					5.151,60
38-TOTAL DAS DESPESAS PARA FINS DE LIMITE (23+24)-37					11.569,20
39-MÍNIMO DE 25% DAS RECEITAS RESULTANTES DE IMPOSTOS NA MANUTENÇÃO E DESENVOLVIMENTO DO ENSINO [(38)/(3)]x100%					21,95
OUTRAS INFORMAÇÕES PARA CONTROLE					
OUTRAS DESPESAS CUSTEADAS COM RECEITAS ADICIONAIS PARA FINANCIAMENTO DO ENSINO	DOTAÇÃO INICIAL	DOTAÇÃO ATUALIZADA (d)	DESPESAS LIQUIDADAS		
			No Bimestre	Até o Bimestre (e)	% (f)=(e/d)x100
40-DESPESAS CUSTEADAS C/APLIC. FIN. EM OUTROS RECURSOS DE IMPOSTOS VINC. A	0,0	0,0	0,0	0,0	0,00
41-DESPESAS CUSTEADAS COM A CONTRIBUIÇÃO DO SALÁRIO-EDUCAÇÃO	2.637,6	2.637,6	593,2	1.759,3	66,70
42-DESPESAS CUSTEADAS COM OPERAÇÃO DE CRÉDITO	0,0	0,0	0,0	0,0	0,00
43-DESPESAS CUSTEADAS COM OUTRAS RECEITAS PARA FINANCIAMENTO DO ENSINO	889,6	1.280,5	125,1	400,1	31,25
44-TOTAL OUTRAS DESPESAS CUSTEADAS C/RECEITAS ADIC. P/FINANC.DO ENSINO (40-43)	3.527,2	3.918,1	718,3	2.159,4	55,11
45-TOTAL DAS DESPESAS COM MDE (29+44)	30.643,2	33.139,4	6.087,7	18.882,1	56,98
RESTOS A PAGAR INSCRITOS COM DISPONIBILIDADE FINANCEIRA DE RECURSOS DE IMPOSTOS VINCULADOS AO ENSINO		SALDO ATÉ O BIMESTRE		Cancelado em 2012 (g)	
46-RESTOS A PAGAR DE DESPESAS COM MANUTENÇÃO E DESENVOLVIMENTO DO ENSINO		-268,40		0,00	
FLUXO FINANCEIRO DOS RECURSOS DO FUNDEB				VALOR	
47-SALDO FINANCEIRO DO FUNDEB EM 31 DE DEZEMBRO DE <EXERCÍCIO ANTERIOR>				0,00	
48-(+) INGRESSO DE RECURSOS DO FUNDEB ATÉ O BIMESTRE				12.316,60	
49-(-) PAGAMENTOS EFETUADOS ATÉ O BIMESTRE				381,80	
50-(+) RECEITA DE APLICAÇÃO FINANCEIRA DOS RECURSOS DO FUNDEB ATÉ O BIMESTRE				352,80	
51-(-) SALDO FINANCEIRO DO FUNDEB NO EXERCÍCIO ATUAL				12.287,60	

FONTE:

1 Caput do artigo 212 da CF/1988

2 Os valores referentes à parcela dos restos a Pagar inscritos sem disponibilidade financeira vinculada à educação deverão ser informados somente no RREO do último bimestre do exercício.

3 Limites mínimos anuais a serem cumpridos no encerramento do exercíci, no âmbito de atuação prioritária, conforme Lei 9.394/96, art. 11, V.

AJUSTE DAS DESPESAS COM MANUTENÇÃO E DESENVOLVIMENTO DO ENSINO

VINCULADAS ÀS RECEITAS RESULTANTES DE IMPOSTOS	6.521,90
Despesas com Ensino Fundamental (24.2)	5.124,10
Despesas com Educação Infantil em Creches e Pré-Escolas (23.2)	1.395,90
Outras Despesas com Ensino	1,90
PARCELA DAS TRANSFERÊNCIAS DESTINADA À FORMAÇÃO DO FUNDEB (10)	7.517,80
INATIVOS PAGOS COM RECURSOS DO TESOIRO (40)	120,00
Despesas com Ensino Fundamental	120,00
Despesas com Educação Infantil em Creches e Pré-Escolas	0,00
TOTAL DA DESPESA COM MANUTENÇÃO E DESENVOLVIMENTO DO ENSINO - (24.2 + 23.2 + 10 + 40)	14.157,80
AJUSTE DA TABELA DE CUMPRIMENTO DOS LIMITES CONSTITUCIONAIS	
Mínimo de <25%> das receitas resultantes de impostos na manutenção e desenvolvimento do ensino - Caput do artigo 212 da CF/88	26,87
Mínimo de <60%> do FUNDEB na remuneração do magistério do Ensino Fundamental - caput § 5º do artigo 60 do ADCT	65,65

Ronaldo Mattos Guimarães
Diretor do Departamento
de Finanças e Controle
CRC/RJ 063.722/0

Paulo Roberto Costa Oliveira
Secretário Municipal de Fazenda
Interino

Carlos Henrique de Souza e Mattos
Controlador Geral do Município
CRC-RJ 091586/O-1

José Luis Anchieta
Prefeito

SIGFIS - Versão 2012

Data de Emissão: 26/09/2012 15:47h

Anexo X do RREO

MUNICÍPIO DE BARRA DO PIRAI - PODER EXECUTIVO
 DEMONSTRATIVO SIMPLIFICADO DO RELATÓRIO RESUMIDO DA EXECUÇÃO ORÇAMENTÁRIA
DEMONSTRATIVO SIMPLIFICADO
 ORÇAMENTOS FISCAL E DA SEGURIDADE SOCIAL
 PERÍODO DE REFERÊNCIA : 4º Bimestre / 2012

LRF, art 48 - Anexo XVIII

		R\$ Milhares			
BALANÇO ORÇAMENTÁRIO - RECEITAS		No bimestre	Até o bimestre		
Previsão Inicial de Receita		0,0	163.122,4		
Previsão Atualizada da Receita		0,0	163.122,4		
Receitas Realizadas		29.026,9	114.459,0		
Deficit Orçamentário		0,0	0,0		
Saldos de Exercícios Anteriores		0,0	0,0		
BALANÇO ORÇAMENTÁRIO - DESPESAS		No bimestre	Até o bimestre		
Dotação Inicial		0,0	163.017,3		
Dotação Atualizada		0,0	177.998,6		
Despesas Empenhadas		22.567,4	127.944,3		
Despesas Liquidadas		30.395,7	96.618,8		
Superavit Orçamentário		0,0	17.840,2		
DESPESAS POR FUNÇÃO/SUBFUNÇÃO		No bimestre	Até o bimestre		
Despesas Empenhadas		22.567,4	127.944,4		
Despesas Liquidadas		30.395,8	96.618,9		
RECEITA CORRENTE LÍQUIDA - RCL		Até o bimestre			
Receita Corrente Líquida		155.597,8			
RECEITAS/DESPESAS DOS REGIMES DE PREVIDENCIA		No bimestre	Até o bimestre		
Regime Próprio de Previdência Social dos Servidores Públicos					
Receitas Previdenciárias (III)		4.307,3	17.332,1		
Despesas Previdenciárias (IV)		923,8	3.534,7		
Resultado Previdenciário (III-IV)		3.383,5	13.797,4		
RESULTADOS NOMINAL E PRIMÁRIO		Meta Fixada no Anexo de Metas Fiscais da LDO (a)	Resultado Apurado Até o Bimestre (b)	% em Relação à Meta (b/a)	
Resultado Nominal		0,0	25.185,3	0,0%	
Resultado Primário		0,0	9.113,7	0,0%	
MOVIMENTAÇÃO DE RESTOS A PAGAR		Inscrição	Cancelamento até o bimestre	Pagamento até o bimestre	Saldo
POR PODER					
RESTOS A PAGAR PROCESSADOS					
Poder Executivo		4.175,4	46,0	1.002,7	3.126,7
Poder Legislativo		36,0	0,0	0,0	36,0
RESTOS A PAGAR NÃO PROCESSADOS					
Poder Executivo		18.471,1	52,5	11.764,7	12.676,4
Poder Legislativo		0,0	0,0	0,0	0,0
TOTAL		22.682,5	98,5	12.767,4	15.839,1
DESPESAS COM MANUTENÇÃO E DESENVOLVIMENTO DO ENSINO - MDE		Valor Apurado até o bimestre	Limites Constitucionais Anuais		
			%Mínimo Aplicar Exerc	%Aplicado até bimestre	
Mínimo Anual de 25% das Receitas de Impostos na Manutenção e Desenvolvimento do Ensino - MDE		11.569,2	25%	22,0%	
Mínimo Anual de 60% do FUNDEB na Remuneração dos Professores do Ensino Fundamental		8.317,8	60%	65,7%	
RECEITAS DE OPERAÇÕES DE CRÉDITO E DESPESAS DE CAPITAL		Valor Apurado Até o Bimestre	Saldo a Realizar		
Receita de Operação de Crédito					
Despesa de Capital Líquida					
PROJEÇÃO ATUARIAL DOS REGIMES DE PREVIDÊNCIA		Exercício em Referência	10º Exercício	20º Exercício	35º Exercício
Regime Próprio de Previdência Social dos Servidores Públicos					
Receitas Previdenciárias (IV)					
Despesas Previdenciárias (V)					
Resultado Previdenciário (VI)=(IV-V)					
RECEITA DA ALIENAÇÃO DE ATIVOS E APLICAÇÃO DOS RECURSOS		Valor Apurado Até o Bimestre	Saldo a Realizar		
Receita de Capital Resultante da Alienação de Ativos					
Aplicação dos Recursos da Alienação de Ativos					
DESPESAS COM AÇÕES E SERVIÇOS PÚBLICOS DE SAÚDE		Valor Apurado Até o Bimestre	Limite Constitucional Anual		
			%Mínimo a Aplicar no Exercício	% Aplicado até o bimestre	
Despesas Próprias com Ações e Serviços Públicos de Saúde					
DESPESAS DE CARÁTER CONTINUADO, DERIVADAS DE PPP'S CONTRATADAS		Valor Apurado no Exercício Corrente			
Total das despesas / RCL (%)					

FONTE :

Nota : *Ronaldo Mattos Guimarães*Diretor do Departamento de Finanças e Controle
CRC/RJ 063.722/0

Data de Emissão: 28/09/2012 15:47h

Anexo XVIII do RREO


Paulo Roberto Costa Oliveira
Secretário Municipal de Fazenda Interino*Carlos Henrique de Souza e Mattu*
Controlador Geral do Município
CRC-RJ 00150010*José Luis Anselmo*
Cito

MUNICÍPIO DE BARRA DO PIRAI - PODER EXECUTIVO
RELATÓRIO DE GESTÃO FISCAL
DEMONSTRATIVO DA DESPESA COM PESSOAL
ORÇAMENTOS FISCAL E DA SEGURIDADE SOCIAL
PERÍODO DE REFERÊNCIA : 2º Quadrimestre / 2012


RGF - ANEXO I

R\$ Milhares

DESPESA COM PESSOAL	DESPESA EXECUTADAS Set/2011 até Ago/2012		
	LIQUIDADAS	INSCRITAS EM RP NÃO PROCESSADOS	TOTAL
DESPESA BRUTA COM PESSOAL (I)	65.220,5	224,9	65.445,4
Pessoal Ativo	55.764,7	52,0	55.816,7
Pessoal Inativo e Pensionista	7.027,4	0,0	7.027,4
Outras Despesas de Pessoal Decorrentes de Contratos de Terceirização (art. 18, § 1º da LRF)	2.428,4	173,0	2.601,4
Despesas não Computadas (art. 19, § 1º da LRF) (II)	4.854,9	0,0	4.854,9
(-) Decorrentes de Decisão Judicial	0,0	0,0	0,0
(-) Inativos e Pensionistas com Recursos Vinculados	4.854,9	0,0	4.854,9
(-) Indenizações por Demissão e Incentivos à Demissão Voluntária	0,0	0,0	0,0
(-) Despesas de Exercícios Anteriores	0,0	0,0	0,0
DESPESA TOTAL COM PESSOAL - DTP (IV)=(I - II)	60.365,6	224,9	60.590,5
APURAÇÃO DO CUMPRIMENTO DO LIMITE LEGAL			VALOR
RECEITA CORRENTE LÍQUIDA - RCL (V)			155.598,5
% do TOTAL DA DESPESA LÍQUIDA COM PESSOAL PARA FINS DE APURAÇÃO DO LIMITE - TDP sobre a RCL (VI) = (IV / V) * 100			38,94 %
LIMITE MÁXIMO (inciso III, art. 20 da LRF) - <54,00%>			84.023,2
LIMITE PRUDENCIAL (§ único, art. 22 da LRF) - <51,30%>			79.822,0


Ronaldo Matos Guimarães
Diretor do Departamento
de Finanças e Controle
CRC/RJ 063.722/Q


Paulo Roberto Costa Oliveira
Secretário Municipal de Fazenda
Interino


Carlos Henrique de Souza e Mattos
Controlador Geral do Município
CRC-RJ 091586/O-1


José Luis Anchita
Prefeito

MUNICÍPIO DE BARRA DO PIRAI
RELATÓRIO DE GESTÃO FISCAL
DEMONSTRATIVO DA DÍVIDA CONSOLIDADA
ORÇAMENTOS FISCAL E DA SEGURIDADE SOCIAL
PERÍODO DE REFERÊNCIA : 2º Quadrimestre / 2012

LRF, art 55, inciso I, alínea "b" - Anexo II

R\$ Milhares

DÍVIDA CONSOLIDADA	SALDO EXERCÍCIO ANTERIOR	SALDO DO EXERCÍCIO DE 2012		
		1º Quadrimestre	2º Quadrimestre	3º Quadrimestre
DÍVIDA CONSOLIDADA - DC (I)	23.633,4	22.423,2	21.293,7	0,0
Dívida Móvel	0,0	0,0	0,0	0,0
Dívida Contratual	23.633,4	22.423,2	21.293,7	0,0
Interna	23.633,4	4.390,7	4.206,1	0,0
Dívida PPP's	0,0	0,0	0,0	0,0
Parcelamentos de Dívidas	19.906,3	4.390,7	4.206,1	0,0
De Tributos	0,0	0,0	0,0	0,0
De Contribuições Sociais	19.906,3	4.390,7	4.206,1	0,0
Previdenciárias	19.906,3	4.390,7	4.206,1	0,0
Demais Contribuições Sociais	0,0	0,0	0,0	0,0
Do FGTS	0,0	0,0	0,0	0,0
Demais Dívidas Contratuais	3.727,1	0,0	0,0	0,0
Externa	0,0	18.032,5	17.087,6	0,0
Precatórios Posteriores a 5.5.2000 (inclusive)	0,0	0,0	0,0	0,0
Outras Dívidas	0,0	0,0	0,0	0,0
DEDUÇÕES(II)'	46.150,4	43.713,0	33.956,4	0,0
Disponibilidade de Caixa Bruta	12.813,4	11.430,0	4.283,3	0,0
Demais Haveres Financeiros	33.673,6	35.447,9	32.835,8	0,0
(-) Pagar Processados	336,6	3.164,9	3.162,7	0,0
OBRIGAÇÕES NÃO INTEGRANTES DA DC	2.789,9	2.968,9	2.728,5	0,0
Precatórios anteriores a 5.5.2000	0,0	0,0	0,0	0,0
Insuficiência Financeira	0,0	0,0	0,0	0,0
Depósitos	2.789,9	2.968,9	2.728,5	0,0
Outras Obrigações	0,0	0,0	0,0	0,0
DÍVIDA CONSOLIDADA LÍQUIDA (DCL)(III) = (I - II)	-22.517,0	-21.289,8	-12.662,7	0,0
RECEITA CORRENTE LÍQUIDA - RCL	140.826,9	151.611,9	155.598,5	0,0
% da DC sobre a RCL [I / RCL]	16,78 %	14,79 %	13,69 %	0,00 %
% da DCL sobre a RCL [III / RCL]	-15,99 %	-14,04 %	-8,14 %	0,00 %
LIMITE DEFINIDO POR RESOLUÇÃO DO SENADO FEDERAL	120,00 %	120,00 %	120,00 %	120,00 %

REGIME PREVIDENCIÁRIO

DÍVIDA CONSOLIDADA PREVIDENCIÁRIA	SALDO EXERCÍCIO ANTERIOR	SALDO DO EXERCÍCIO DE 2012		
		Até o 1º Quadrimestre	Até o 2º Quadrimestre	Até o 3º Quadrimestre
DÍVIDA CONSOLIDADA PREVIDENCIÁRIA	0,0	0,0	0,0	0,0
Passivo Atuarial	0,0	0,0	0,0	0,0
Demais Dívidas	0,0	0,0	0,0	0,0
DEDUÇÕES(V)'	63.721,1	71.651,3	77.518,5	0,0
Disponibilidade de Caixa Bruta	70,7	87,5	658,0	0,0
Investimento do RPPS	63.650,4	71.563,8	76.860,5	0,0
Demais Haveres Financeiros	0,0	0,0	0,0	0,0
(-) Restos a Pagar Processados	0,0	0,0	0,0	0,0
OBRIGAÇÕES NÃO INTEGRANTES DA DC	0,0	0,0	0,0	0,0
Precatórios anteriores a 5.5.2000	0,0	0,0	0,0	0,0
Insuficiência Financeira	0,0	0,0	0,0	0,0
Depósitos	0,0	0,0	0,0	0,0
Outras Obrigações	0,0	0,0	0,0	0,0
DÍVIDA CONSOLIDADA LÍQUIDA DO RPPS (VI) = (IV - V)	-63.721,1	-71.651,3	-77.518,5	0,0

Ronaldo Mattos Guimarães
Diretor do Departamento
de Finanças e Controle
CRC/RJ 063.722/0

Paulo Roberto Costa Oliveira
Secretário Municipal de Fazenda
Interino

Carlos Henrique de Souza e Mattos
Controlador Geral do Município
CRC-RJ 091586/O-1

José Luis Anchieta
Prefeito

TRAJETÓRIA DE AJUSTE DA DÍVIDA CONSOLIDADA LÍQUIDA EM CADA EXERCÍCIO FINANCEIRO												
Exercício Financeiro	2001			2002			2003			2004		
	3º Quadrimestre			Quadrimestre			Quadrimestre			Quadrimestre		
	DCL	Excedente*	Redutor	1º	2º	3º	1º	2º	3º	1º	2º	3º
% da DCL sobre a RCL												
% Limite de Endividamento												
Exercício Financeiro	2005			2006			2007			2008		
	Quadrimestre			Quadrimestre			Quadrimestre			Quadrimestre		
	1º	2º	3º	1º	2º	3º	1º	2º	3º	1º	2º	3º
% da DCL sobre a RCL												
% Limite de Endividamento												
Exercício Financeiro	2009			2010			2011			2012		
	Quadrimestre			Quadrimestre			Quadrimestre			Quadrimestre		
	1º	2º	3º	1º	2º	3º	1º	2º	3º	1º	2º	3º
% da DCL sobre a RCL												
% Limite de Endividamento												
Exercício Financeiro	2013			2014			2015			2016		
	Quadrimestre			Quadrimestre			Quadrimestre			Quadrimestre		
	1º	3º	3º	1º	2º	3º	1º	2º	3º	1º	2º	3º
% da DCL sobre a RCL												
% Limite de Endividamento												

* O excedente em relação ao limite apurado ao final do exercício de 2001 deverá ser reduzido, no mínimo, à proporção de 1/15 (um quinze avo) a cada exercício financeiro. O valor

AJUSTE DA DÍVIDA CONSOLIDADA

ESPECIFICAÇÃO	SALDO EXERCÍCIO ANTERIOR	SALDO DO EXERCÍCIO DE 2012		
		Até o 1º Quadrimestre	Até o 2º Quadrimestre	Até o 3º Quadrimestre
Dívida Consolidada - DC (I)	23.633,4	22.423,2	21.293,7	0,0
Dívidas com RPPS (VII)	4.575,3	4.390,7	4.206,1	0,0
Parcelamento de Contribuições	4.575,3	4.390,7	4.206,1	0,0
Outras Dívidas Internas	0,0	0,0	0,0	0,0
Dívida Consolidada Ajustada (VIII) = (I - VII)	19.058,1	18.032,5	17.087,6	0,0

AJUSTE DA DÍVIDA CONSOLIDADA LÍQUIDA

ESPECIFICAÇÃO	SALDO EXERCÍCIO ANTERIOR	SALDO DO EXERCÍCIO DE 2012		
		Até o 1º Quadrimestre	Até o 2º Quadrimestre	Até o 3º Quadrimestre
Dívida Consolidada Líquida - DCL (III)	-22.517,0	-21.289,8	-12.662,7	0,0
Dívidas com RPPS (VIII)	4.575,3	4.390,7	4.206,1	0,0
Parcelamento de Contribuições	4.575,3	4.390,7	4.206,1	0,0
Outras Dívidas Internas	0,0	0,0	0,0	0,0
Dívida Consolidada Líquida Ajustada (IX) = (III - VIII)	-27.092,3	-25.680,5	-16.868,8	0,0
% da DC sobre a RCL	13,53 %	11,89 %	10,98 %	0,00 %
% da DCL sobre a RCL	-19,24 %	-16,94 %	-10,84 %	0,00 %

Ronaldo Mattos Guimarães
Diretor do Departamento
de Finanças e Controle
CRC/RJ 063.722/0

Paulo Roberto Costa Oliveira
Secretário Municipal de Fazenda
Interino

Carlos Henrique de Souza e R.
Controlador Geral do Município
CRC-RJ 091586/0-1

José Luiz Anchieta
Prefeito

MUNICÍPIO DE BARRA DO PIRAI
RELATÓRIO DE GESTÃO FISCAL
DEMONSTRATIVO DAS GARANTIAS E CONTRAGARANTIAS DE VALORES
ORÇAMENTOS FISCAL E DA SEGURIDADE SOCIAL
PERÍODO DE REFERÊNCIA : 2º Quadrimestre / 2012

LRF, art 55, inciso I, alínea "c" e art. 40, § 1º - Anexo III

R\$ Milhares

GARANTIAS	SALDO DO EXERCÍCIO ANTERIOR	SALDO DO EXERCÍCIO DE 2012		
		Até o 1º Quadrimestre	Até o 2º Quadrimestre	Até o 3º Quadrimestre
EXTERNAS (I)	0,0	0,0	0,0	0,0
Aval ou fiança em operações de crédito	0,0	0,0	0,0	0,0
Outras Garantias	0,0	0,0	0,0	0,0
INTERNAS (II)	0,0	0,0	0,0	0,0
Aval ou fiança em operações de crédito	0,0	0,0	0,0	0,0
Outras garantias	0,0	0,0	0,0	0,0
TOTAL (I + II)	0,0	0,0	0,0	0,0
RECEITA CORRENTE LÍQUIDA - RCL	140.826,9	151.611,9	155.598,5	0,0
% do TOTAL DAS GARANTIAS sobre a RCL	0,00 %	0,00 %	0,00 %	0,00 %
LIMITE DEFINIDO POR RESOLUÇÃO DO SENADO FEDERAL	22,00 %	22,00 %	22,00 %	22,00 %

CONTRAGARANTIAS	SALDO DO EXERCÍCIO ANTERIOR	SALDO DO EXERCÍCIO DE 2012		
		Até o 1º Quadrimestre	Até o 2º Quadrimestre	Até o 3º Quadrimestre
GARANTIAS EXTERNAS (I)	0,0	0,0	0,0	0,0
Aval ou fiança em operações de crédito	0,0	0,0	0,0	0,0
Outras garantias	0,0	0,0	0,0	0,0
GARANTIAS INTERNAS (II)	0,0	0,0	0,0	0,0
Aval ou fiança em operações de crédito	0,0	0,0	0,0	0,0
Outras garantias	0,0	0,0	0,0	0,0
TOTAL DAS CONTRAGARANTIAS (I + II)	0,0	0,0	0,0	0,0

MEDIDAS CORRETIVAS :

Nota :

O limite do saldo global das garantias concedidas pelo Município poderá ser elevado para 32% da RCL, desde que, cumulativamente, quando aplicável, o garantidor obedeça às normas fixas nos incisos I a IV do parágrafo único do artigo 9º da Resolução SF nº 43/2001, com redação dada pela Resolução SF nº 3/2002, publicada no D.O.U. de 03/04/2002.

Ronaldo Mattos Guimarães
Diretor do Departamento
de Finanças e Controle
CRC/RJ 063.722/0

Paulo Roberto Costa Oliveira
Secretário Municipal de Fazenda
Interino

Carlos Henrique de Souza e Mattos
Controlador Geral do Município
CRC-RJ 091586/0-1

João Luís Anonino
Prefeito

MUNICÍPIO DE BARRA DO PIRAI
RELATÓRIO DE GESTÃO FISCAL
DEMONSTRATIVO DAS OPERAÇÕES DE CRÉDITO
ORÇAMENTOS FISCAL E DA SEGURIDADE SOCIAL
PERÍODO DE REFERÊNCIA : 2º Quadrimestre / 2012

LRF, art 55, inciso I, alínea "d" e Inciso III alínea "c" - Anexo IV

R\$ Milhares

OPERAÇÕES DE CRÉDITO	OPERAÇÕES REALIZADAS Até o 2º Quadrimestre	
	No Quadr.	Até o Quadr.
SUJEITAS AO LIMITE PARA FINS DE CONTRATAÇÃO (I)	0,0	0,0
Mobiliária	0,0	0,0
Interna	0,0	0,0
Externa	0,0	0,0
Contratual	0,0	0,0
Interna	0,0	0,0
Abertura de Crédito	0,0	0,0
Aquisição Financiada de Bens e Arredondamento Mercantil Financeiro	0,0	0,0
Derivadas de PPP	0,0	0,0
Demais Aquisições Financiadas	0,0	0,0
Antecipação de Receita	0,0	0,0
Pela Venda a Termo de Bens e Serviços	0,0	0,0
Demais Antecipações de Crédito	0,0	0,0
Assunção, reconhecimento e Confissão de Dívidas (LRF, art. 29, § 1º)	0,0	0,0
Outras Operações de Crédito	0,0	0,0
Externa	0,0	0,0
Contratuais	0,0	0,0
NÃO SUJEITAS AO LIMITE PARA FINS DE CONTRATAÇÃO (II)	0,0	0,0
Parcelamento de Dívidas	0,0	0,0
De Tributos	0,0	0,0
De Contribuições Sociais	0,0	0,0
Previdenciárias	0,0	0,0
Demais Contribuições Sociais	0,0	0,0
Do FGTS	0,0	0,0
Melhoria da Administração de Receitas e da Gestão Fiscal, Financeira e Patrimonial	0,0	0,0
Programa de Iluminação Pública - RELUZ	0,0	0,0
Amparadas pelo art. 9-N da resolução nº 2827/01 do CMN	0,0	0,0
APURAÇÃO DO CUMPRIMENTO DOS LIMITES	VALOR	% SOBRE RCL
RECEITA CORRENTE LÍQUIDA - RCL	155.598,51	--
OPERAÇÕES VEDADAS (III)	--	--
TOTAL CONSIDERADO PARA FINS DE APURAÇÃO DO CUMPRIMENTO DO LIMITE (IV) = (Ia + III)	0,00	0,00 %
LIMITE DEFINIDO POR RESOLUÇÃO DO SENADO FEDERAL PARA AS OPERAÇÕES DE CRÉDITO INTERNAS E EXTERNAS (Inciso I do artigo 7º da Resolução SF nº 43/2001)	24.895,76	16 %
OPERAÇÕES DE CRÉDITO POR ANTECIPAÇÃO DA RECEITA sobre a RCL	0,00	0,00 %
LIMITE DEFINIDO POR RESOLUÇÃO DO SENADO FEDERAL PARA AS OPERAÇÕES DE CRÉDITO POR ANTECIPAÇÃO DA RECEITA (Artigo 10 da Resolução SF nº 43/2001)	0,00	0 %
TOTAL CONSIDERADO PARA CONTRATAÇÃO DE NOVAS OPERAÇÕES DE CRÉDITO (V) = (IV + IIa)	0,00	0,00 %

Nota :

Ronaldo Mattos Guimarães
Diretor do Departamento
de Finanças e Controle
CRC/RJ 063.722/0

Roberto Costa Oliveira
Cargo Municipal de Fazenda
Interino

Carlos Henrique de Souza e Mattos
Controlador Geral do Município
CRC-RJ 091586/0-1

José Luis Anchieta
Procurador

MUNICÍPIO DE BARRA DO PIRAI - PODER EXECUTIVO
RELATÓRIO DE GESTÃO FISCAL
DEMONSTRATIVO DOS LIMITES
ORÇAMENTOS FISCAL E DA SEGURIDADE SOCIAL
PERÍODO DE REFERÊNCIA : 2º Quadrimestre / 2012

LRF, art 48 - Anexo VII

R\$ Milhares

DESPESA COM PESSOAL	VALOR	% SOBRE A RCL
Total da Despesa com Pessoal - TDP	60.590,5	38,94 %
Limite Legal (Inciso III, art. 20 da LRF)	84.023,2	54,00 %
Limite Prudencial (§ único, art. 22 da LRF)	79.822,0	51,30 %

DÍVIDA	VALOR	% SOBRE A RCL
Dívida Consolidada Líquida	-12.662,7	-8,14 %
Limite Definido por Resolução do Senado Federal	186.718,2	120,00 %

GARANTIA DE VALORES	VALOR	% SOBRE A RCL
Total das Garantias	0,0	0,00 %
Limite Definido por Resolução do Senado Federal	0,0	22,00 %


OPERAÇÕES DE CRÉDITO	VALOR	% SOBRE A RCL
Operações de Crédito Internas e Externas	0,0	0,00 %
Operações de Crédito por Antecipação da Receita	0,0	0,00 %
Limite Definido por Resolução do Senado Federal para Operações de Crédito Internas e Externas	24.895,8	16,00 %
Limite Definido por Resolução do Senado Federal para Operações de Crédito por Antec. da Receita	0,0	0,00 %

RESTOS A PAGAR	Inscrição em Restos a Pagar NÃO PROCESSADOS	Suficiência/Insuficiência antes da Inscrição em Restos a Pagar Não Proces.
Valor apurado nos demonstrativos respectivos	0,0	0,0


Nota :


Ronaldo Mattos Guimarães
 Diretor do Departamento
 de Finanças e Controle
 CRC/RJ 063.722/0


Roberto Costa Oliveira
 Secretário Municipal de Fazenda
 Interino


Carlos Henrique de Souza e M.
 Controlador Geral do Município
 CRC-RJ 091586/0-1


José Luis Anchieta
 Prefeito

	TRIBUNAL DE CONTAS DO ESTADO DO RIO DE JANEIRO
	RECIBO DO ENVIO DOS DADOS DOS RELATÓRIOS DA LEI DE RESPONSABILIDADE FISCAL

MUNICIPIO DE BARRA DO PIRAI

Órgão :	PREFEITURA BARRA DO PIRAI
Período :	4º BIMESTRE
Exercício :	2012
Data e Hora do Arquivo :	26/09/2012 - 15:56 h
Quantidade de Disquete :	1

UNIDADE(S) GESTORA(S)	Consolidação
CAMARA BARRA DO PIRAI	Sim
FUNDO MUN ASSIST SOCIAL BARRA DO PIRAI	Sim
FUNDO MUN INFÂNCIA E ADOLESC BARRA PIRAI	Sim
FUNDO MUN SAÚDE BARRA DO PIRAI	Sim
FUNDO PREVIDENCIA BARRA DO PIRAI - FPMBP	Sim
PREFEITURA BARRA DO PIRAI	Sim

Anexo(s) Liberado(s) :

ANEXO IV - Operações de Crédito


 Carlos Henrique de Souza e Mattos
 Controlador Geral do Município
 CRC-RJ 091586/O-1


 Ronaldo Mattos Guimarães
 Diretor do Departamento
 de Finanças e Controle
 CRC/RJ 063.722/0


 José Luis Anchieta
 Prefeito

Declaro que os dados encaminhados através deste(s) arquivo(s) correspondem à cópia fiel das informações publicadas nos relatórios determinados pela Deliberação TCE-RJ nº 222/02 e pela Lei 101/2000 referente ao 4º BIMESTRE.

Informações do Titular do Poder Executivo

Nome do Titular : _____	Cargo : _____
Data : ____/____/____	Assinatura : _____


Recibo em : ____/____/____	Funcionário : _____	Matricula : _____
----------------------------	---------------------	-------------------

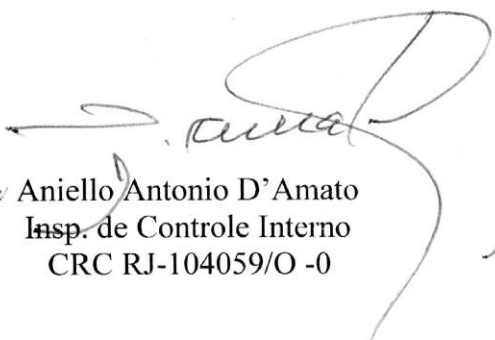
MUNICÍPIO DE BARRA DO PIRAI - PODER LEGISLATIVO
RELATÓRIO DE GESTÃO FISCAL
DEMONSTRATIVO DA DESPESA COM PESSOAL
ORÇAMENTOS FISCAL E DA SEGURIDADE SOCIAL
PERÍODO DE REFERÊNCIA : 2º Quadrimestre / 2012


RGF - ANEXO I


R\$ 1,00

DESPESA COM PESSOAL	DESPESA EXECUTADAS Set/2011 até Ago/2012		
	LIQUIDADAS	INSCRITAS EM RP NÃO PROCESSADOS	TOTAL
DESPESA BRUTA COM PESSOAL (I)	4.578.007,3	0,0	4.578.007,3
Pessoal Ativo	4.357.684,4	0,0	4.357.684,4
Pessoal Inativo e Pensionista	220.322,9	0,0	220.322,9
Outras Despesas de Pessoal Decorrentes de Contratos de Terceirização (art. 18, § 1º da LRF)	0,0	0,0	0,0
Despesas não Computadas (art. 19, § 1º da LRF) (II)	0,0	0,0	0,0
(-) Decorrentes de Decisão Judicial	0,0	0,0	0,0
(-) Inativos e Pensionistas com Recursos Vinculados	0,0	0,0	0,0
(-) Indenizações por Demissão e Incentivos à Demissão Voluntária	0,0	0,0	0,0
(-) Despesas de Exercícios Anteriores	0,0	0,0	0,0
DESPESA TOTAL COM PESSOAL - DTP (IV)=(I - II)	4.578.007,3	0,0	4.578.007,3
APURAÇÃO DO CUMPRIMENTO DO LIMITE LEGAL			VALOR
RECEITA CORRENTE LÍQUIDA - RCL (V)			155.598.513,8
% do TOTAL DA DESPESA LÍQUIDA COM PESSOAL PARA FINS DE APURAÇÃO DO LIMITE - TDP sobre a RCL (VI) = (IV / V) * 100			2,94 %
LIMITE MÁXIMO (inciso III, art. 20 da LRF) - <6,00%>			9.335.910,8
LIMITE PRUDENCIAL (§ único, art. 22 da LRF) - <5,70%>			8.869.115,3


Valério Gomes Araújo
Sec. Orç. Contabilidade


Aniello Antonio D'Amato
Insp. de Controle Interno
CRC RJ-104059/O -0


Sonia Regina de Mello Carvalho
Diretor Serviços Financeiros


Luiz Roberto Coutinho
Presidente

MESA DIRETORA


Mario Reis Esteves
1º Secretário


Joel de Freitas Tinoco
2º Secretário